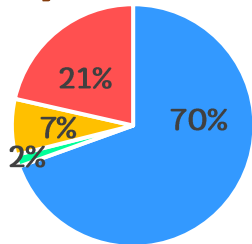




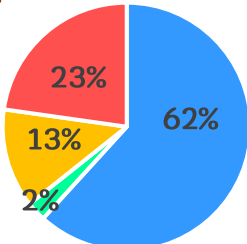
# จำนวนผู้ป่วย ภาพรวมทั้งประเทศ

กลุ่มข้อมูลข่าวสารสุขภาพ กองยุทธศาสตร์และแผนงาน สำนักงานปลัดกระทรวงสาธารณสุข ได้จัดทำรายงานข้อมูลทรัพยากรสาธารณสุข ประจำปีงบประมาณ 2564 แสดงจำนวนผู้ป่วยนอกและจำนวนผู้ป่วยในภาพรวมทั้งประเทศ ดังนี้

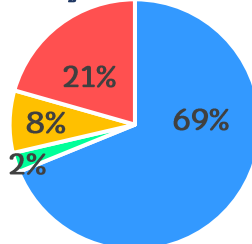
ผู้ป่วยนอกใหม่(คน)



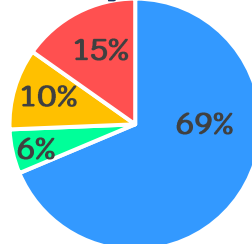
ผู้ป่วยนอกทั้งหมด(ครั้ง)



ผู้ป่วยใน(ราย)



วันนอนผู้ป่วยใน(วัน)



● สำนักงานปลัดกระทรวงสาธารณสุข ● กรมวิชาการ กระทรวงสาธารณสุข ● รัฐอื่น นอกกระทรวงสาธารณสุข ● เอกชน

## OPD

ผู้ป่วยนอกใหม่  
(คน)

ผู้ป่วยนอกทั้งหมด  
(ครั้ง)

## IPD

ผู้ป่วยใน  
(ราย)

วันนอนผู้ป่วยใน  
(วัน)

รวมทั้งประเทศ	43,055,918	218,346,582	9,808,235	48,174,249
กทม.	4,747,180	40,981,281 <sup>1</sup>	1,278,757	7,586,204 <sup>1</sup>
เขต1	3,853,806	19,921,560 <sup>4</sup>	886,554	3,733,296
เขต2	2,072,970	8,895,460	460,198	2,240,125
เขต3	1,578,694	7,727,075	366,657	1,627,326
เขต4	3,879,559	19,985,550 <sup>3</sup>	856,076	5,053,945 <sup>3</sup>
เขต5	3,885,807	18,800,375 <sup>5</sup>	795,281	4,184,670 <sup>4</sup>
เขต6	5,392,417	23,517,435 <sup>2</sup>	1,054,185	5,237,396 <sup>2</sup>
เขต7	3,001,307	11,876,290	645,084	2,716,225
เขต8	2,863,556	13,001,460	682,390	2,949,362
เขต9	3,402,264	17,326,656	846,883	4,086,494 <sup>5</sup>
เขต10	2,294,295	10,082,825	570,547	2,523,186
เขต11	2,948,832	13,482,729	652,888	2,854,129
เขต12	3,135,231	12,747,886	712,735	3,381,891

หมายเหตุ : ตัวอักษรสีแดงคือ ลำดับเขตที่มีจำนวนมากที่สุด 5 อันดับแรก