



# รายงาน

## ข้อมูลบุคลากรด้านสาธารณสุข

ประจำปี  
2566

กองยุทธศาสตร์และแผนงาน  
สำนักงานปลัดกระทรวงสาธารณสุข  
กระทรวงสาธารณสุข

# คำนำ

**กองยุทธศาสตร์และแผนงาน** สำนักงานปลัดกระทรวงสาธารณสุข มีภารกิจในการเก็บรวบรวม ข้อมูลบุคลากรด้านสาธารณสุขของประเทศไทย โดยข้อมูลที่ได้มีความสำคัญสำหรับใช้ในการประเมิน สถานการณ์ การกระจายข้อมูลด้านทรัพยากรสุขภาพ เพื่อใช้ในการบริหารจัดการงานทางด้านสาธารณสุข การวางแผนกำลังคน การวางแผนการผลิต ตลอดจนการจัดสรรทรัพยากร ให้เหมาะสมและเป็นธรรม

กองยุทธศาสตร์และแผนงานจึงนำข้อมูลบุคลากรจากฐานข้อมูลของกองบริหารทรัพยากรบุคคล สำนักงานปลัดกระทรวงสาธารณสุข (โปรแกรม HROPS) มาเพื่อจัดทำเป็นข้อมูลบุคลากรภาพรวมของ กระทรวงสาธารณสุข ข้อมูลบุคลากรแยกเป็นรายจังหวัด และราย 13 เขต โดยแยกตามตำแหน่งของ ข้าราชการกระทรวงสาธารณสุข 16 ตำแหน่ง ตำแหน่งพนักงานราชการ พนักงานกระทรวงสาธารณสุข ลูกจ้างชั่วคราว ตลอดจนลูกจ้างประจำ ซึ่งมีการเผยแพร่ข้อมูลทาง Website : <http://spd.moph.go.th>

หนังสือรายงานฉบับนี้เป็นรายงานข้อมูลบุคลากรด้านสาธารณสุขของหน่วยงานในสังกัดกระทรวง สาธารณสุข ประจำปี 2566 ซึ่งทำให้เห็นภาพรวมบุคลากรด้านสาธารณสุขของกระทรวงสาธารณสุข และ รายละเอียดข้อมูลเป็นรายเครือข่ายบริการ รายจังหวัด รายตำแหน่ง ดังกล่าวข้างต้นนอกจากนั้นข้อมูล บุคลากรด้านสาธารณสุขของกระทรวงสาธารณสุขนี้ยังใช้เป็นแนวทางข้อมูลพื้นฐาน ในการจัดทำรายงาน ทรัพยากรสาธารณสุขประจำปีของประเทศไทย ซึ่งเป็นประโยชน์ต่อผู้บริหาร หน่วยงานที่เกี่ยวข้องกับ ระบบบริการสุขภาพและผู้ที่ต้องการศึกษาวิจัยต่อไป

กลุ่มข้อมูลและสารสนเทศสุขภาพ  
กองยุทธศาสตร์และแผนงาน  
สำนักงานปลัดกระทรวงสาธารณสุข  
มีนาคม 2567

# สารบัญ

|  | หน้า       |
|--|------------|
| คำนำ.....  | ก          |
| สารบัญ.....  | ข          |
| สารบัญภาพ.....   | ค          |
| <b>บทที่ 1</b> <b>ความเป็นมาและความสำคัญของปัญหา.....</b>                  | <b>1</b>   |
| <b>วัตถุประสงค์ของการศึกษา .....</b>                                       | <b>1</b>   |
| <b>ขอบเขตการดำเนินงาน.....</b>   | <b>2</b>   |
| <b>ระยะเวลาการดำเนินงาน.....</b>   | <b>2</b>   |
| <b>ประโยชน์ที่คาดว่าจะได้รับ.....</b>                                      | <b>2</b>   |
| <b>คำนิยามศัพท์.....</b>   | <b>2</b>   |
| <b>บทที่ 2</b> <b>แสดงเฉพาะสถิติ และตัวเลขต่างๆ .....</b>                  | <b>4</b>   |
| <b>บทที่ 3</b> <b>สรุปผลการดำเนินงานและข้อเสนอแนะ สรุปและอภิปราย .....</b> | <b>127</b> |
| <b>ข้อเสนอแนะ .....</b>  | <b>127</b> |



## สารบัญตาราง (ต่อ)

|   | หน้า |
|---|------|
| ตารางที่ 13 จำนวนบุคลากรทางการแพทย์ของโรงพยาบาลศูนย์ สำนักงานปลัดกระทรวงสาธารณสุข<br>รายจังหวัด รายเขต และรายภาค ปีงบประมาณ 2566.....                         | 102  |
| ตารางที่ 14 จำนวนบุคลากรทางการแพทย์ของโรงพยาบาลทั่วไป สำนักงานปลัดกระทรวงสาธารณสุข<br>รายจังหวัด รายเขต และรายภาค ปีงบประมาณ 2566.....                        | 106  |
| ตารางที่ 15 จำนวนบุคลากรทางการแพทย์ของโรงพยาบาลชุมชน สำนักงานปลัดกระทรวงสาธารณสุข<br>รายจังหวัด รายเขต และรายภาค ปีงบประมาณ 2566.....                         | 114  |
| ตารางที่ 16 จำนวนบุคลากรทางการแพทย์ของโรงพยาบาลส่งเสริมสุขภาพตำบล (รพ.สต.) สำนักงานปลัด<br>กระทรวงสาธารณสุข รายจังหวัด รายเขต และรายภาค ปีงบประมาณ 2566 ..... | 122  |
| ตารางที่ 17 อัตรากำลังของกระทรวงสาธารณสุข ปีงบประมาณ 2566 จำแนกตามหน่วยงาน.....   | 126  |

## สารบัญภาพ

|  | หน้า |
|--|------|
| <b>ภาพที่ 1</b> กราฟแสดงจำนวนบุคลากรทางการแพทย์ของกระทรวงสาธารณสุข ปีงบประมาณ 2566 .....   | 128  |
| <b>ภาพที่ 2</b> กราฟแสดงจำนวนบุคลากรทางการแพทย์ของกระทรวงสาธารณสุข รายเขต<br>ปีงบประมาณ 2566 .....   | 129  |
| <b>ภาพที่ 3</b> กราฟแสดงจำนวนบุคลากรทางการแพทย์ของกระทรวงสาธารณสุข รายภาค<br>ปีงบประมาณ 2566 .....   | 130  |
| <b>ภาพที่ 4</b> กราฟแสดงจำนวนบุคลากรทางการแพทย์ของโรงพยาบาลศูนย์ โรงพยาบาลทั่วไป<br>และโรงพยาบาลชุมชน ปีงบประมาณ 2566 .....                  | 131  |
| <b>ภาพที่ 5</b> กราฟแสดงจำนวนบุคลากรทางการแพทย์ของโรงพยาบาลส่งเสริมสุขภาพตำบล (รพ.สต.)<br>สำนักงานปลัดกระทรวงสาธารณสุข ปีงบประมาณ 2566 ..... | 132  |

# บทที่ 1

## บทนำ

### 1. ความเป็นมาและความสำคัญของปัญหา

ปีงบประมาณ 2551 พระราชบัญญัติระเบียบข้าราชการพลเรือน (พรบ.) มีการปรับตำแหน่งข้าราชการพลเรือนสามัญใหม่ ทำให้ฐานข้อมูลบุคลากรสาธารณสุขรายบุคคล ที่จัดเก็บต้องปรับให้สอดคล้องตามไปด้วย จึงเห็นสมควรให้หน่วยงานในสังกัดกระทรวงสาธารณสุขส่วนภูมิภาคทุกระดับทำการปรับปรุงฐานข้อมูลบุคลากรสาธารณสุขรายบุคคล ให้ครอบคลุมทุกกลุ่มเป้าหมาย และในการปรับปรุงข้อมูลบุคลากร ในครั้งนี้สำนักงานปลัดกระทรวงสาธารณสุข ได้ใช้ข้อมูลที่ได้จากการสำรวจ เมื่อปีงบประมาณ 2551 เป็นฐานตั้งต้น

ในปีงบประมาณ 2554 กองยุทธศาสตร์และแผนงาน ได้พัฒนาระบบข้อมูลทรัพยากรสุขภาพด้านบุคลากรทางการแพทย์และสาธารณสุข ให้เป็นระบบฐานข้อมูลรายบุคคลในภาพรวมของกระทรวงสาธารณสุขโดยดำเนินการสำรวจข้อมูลบุคลากรสาธารณสุข ณ วันที่ 30 กันยายน เป็นประจำทุกปี ละ 1 ครั้ง เพื่อรวบรวมวิเคราะห์ข้อมูลและจัดทำรายงานทรัพยากรสุขภาพด้านบุคลากรทางการแพทย์และสาธารณสุขประจำปี สำหรับใช้ประโยชน์ในการบริหารงาน การวางแผนด้านบุคลากรและจัดสรรงบประมาณของกระทรวงสาธารณสุข และสรุปลงข้อมูลกำลังคนภาครัฐเพื่อใช้ในการบริหารจัดการได้อย่างมีประสิทธิภาพ ซึ่งในปีงบประมาณ 2566 สำนักงานปลัดกระทรวงสาธารณสุข โดยกองยุทธศาสตร์และแผนงาน ได้นำข้อมูลบุคลากรจากฐานข้อมูลของกองบริหารทรัพยากรบุคคล สำนักงานปลัดกระทรวงสาธารณสุข (โปรแกรม HROPS) มาเพื่อจัดทำเป็นข้อมูลบุคลากรภาพรวมของกระทรวงสาธารณสุข โดยมีข้อมูลประเภทข้าราชการ ลูกจ้างประจำ พนักงานราชการ พนักงานกระทรวงสาธารณสุข และลูกจ้างชั่วคราว การจัดส่งข้อมูลให้สำเนาไฟล์ข้อมูลบุคลากรตามฟิลด์ที่กำหนดเป็น Excel file จัดส่งให้กลุ่มข้อมูลและสารสนเทศสุขภาพ กองยุทธศาสตร์และแผนงาน เพื่อบูรณาการการจัดเก็บและการใช้ประโยชน์จากข้อมูลส่วนกลาง และเพื่อเป็นการลดภาระในการจัดเก็บข้อมูลของหน่วยงานส่วนภูมิภาค เพื่อเป็นฐานในการวางแผนบริหารจัดการสรุปจำนวนและสถิติต่างๆ ของบุคลากรสาธารณสุข สามารถรวมเป็นฐานข้อมูลกระทรวงสาธารณสุขทั้งหมดและเพื่อให้สอดคล้องกับการพัฒนาระบบบริการที่จัดระดับการบริการภาครัฐ เป็นระดับ ปฐมภูมิ ทุติยภูมิ ตติยภูมิ การพัฒนาฐานข้อมูลระดับปฐมภูมิสังกัดสำนักงานปลัดกระทรวงสาธารณสุข ในการพัฒนาฐานข้อมูลกำลังคนกระทรวงสาธารณสุข เพื่อให้ได้ข้อมูลแสดงสถิติด้านทรัพยากรบุคคล ภาพรวมทั้งหมดของกระทรวงสาธารณสุขและฐานข้อมูลกำลังคนระดับปฐมภูมิ เพื่อใช้ประโยชน์ในการวางแผนบริหารงานสาธารณสุขต่อไป

### 2. วัตถุประสงค์

- 2.1 เพื่อพัฒนาระบบฐานข้อมูลบุคลากรกระทรวงสาธารณสุข
- 2.2 เพื่อแสดงผลข้อมูลบุคลากรสังกัดสำนักงานปลัดกระทรวงสาธารณสุข ระหว่างฐานข้อมูลบุคลากรจากกรมต่างๆ ในส่วนกลาง

### 3. ขอบเขตการดำเนินงาน

ดำเนินการจัดทำฐานข้อมูลบุคลากรสังกัดกระทรวงสาธารณสุข ประกอบด้วย ข้อมูลบุคลากรของ ข้าราชการ ลูกจ้างประจำ พนักงานราชการ พนักงานกระทรวงสาธารณสุข ลูกจ้างชั่วคราว

### 4. ระยะเวลาการดำเนินงาน ตุลาคม 2566 – มีนาคม 2567

### 5. ประโยชน์ที่คาดว่าจะได้รับ

5.1 มีฐานข้อมูลบุคลากรของกระทรวงสาธารณสุข ประกอบด้วยฐานข้อมูลของข้าราชการ ลูกจ้างประจำ พนักงานราชการ พนักงานกระทรวงสาธารณสุข และลูกจ้างชั่วคราว สำหรับใช้ประโยชน์ในการบริหารกำลังคนด้านสาธารณสุข

5.2 มีฐานข้อมูลบุคลากรของกระทรวงสาธารณสุข จำแนกรายเครือข่ายบริการ รายจังหวัด และรายภาค

5.3 มีฐานข้อมูลบุคลากรจำแนกรายประเภทหน่วยงาน เช่น บุคลากรของกระทรวงสาธารณสุข บุคลากรของสำนักงานปลัดกระทรวงสาธารณสุข บุคลากรของโรงพยาบาลศูนย์ บุคลากรของโรงพยาบาลทั่วไป บุคลากรของโรงพยาบาลชุมชน และบุคลากรของโรงพยาบาลส่งเสริมสุขภาพตำบล เป็นต้น

5.4 นำฐานข้อมูลที่ได้รวมเข้ากับฐานข้อมูลการสำรวจข้อมูลทรัพยากรสาธารณสุขประจำปี (เพื่อลดภาระจังหวัดในการทำงานซ้ำซ้อนจึงไม่สำรวจข้อมูลบุคลากรสังกัดกระทรวงสาธารณสุข) เพื่อประมวลผล วิเคราะห์ จัดทำรายงาน

### 6. คำนิยามศัพท์

ฐานข้อมูลทรัพยากรสุขภาพ (Health Resources Database) หมายถึง แหล่งข้อมูลที่ได้จากการรวบรวมข้อมูลเกี่ยวกับทรัพยากรสาธารณสุขและมีการเก็บรวบรวมข้อมูลไว้อย่างเป็นระบบระเบียบ และสามารถดึงข้อมูลมาใช้ประโยชน์ได้ตามต้องการ ฐานข้อมูลทรัพยากรสาธารณสุข

ฐานข้อมูลบุคลากร หมายถึง ข้อมูลบุคลากรสังกัดกระทรวงสาธารณสุข มีหน้าที่โดยตรงหรือให้การสนับสนุนทั้งทางด้านบริการจัดการและการให้บริการทางการแพทย์และสาธารณสุข ได้แก่ การรักษาพยาบาล การส่งเสริมสุขภาพ การป้องกันโรค และการฟื้นฟูสภาพของผู้ป่วย เป็นต้น บุคลากรด้านนี้ประกอบด้วย แพทย์ ทันตแพทย์ เภสัชกร พยาบาลวิชาชีพ นักวิชาการด้านสาธารณสุขต่างๆ ซึ่งเป็นระดับวิชาชีพ ได้แก่ นักเทคนิคการแพทย์ นักกายภาพบำบัด นักวิชาการสาธารณสุข นักรังสีการแพทย์ นักวิทยาศาสตร์การแพทย์ นักจิตวิทยา และเจ้าหน้าที่ระดับผู้ช่วยมีชื่อตามตำแหน่งเรียกแตกต่างกันตามลักษณะงานที่รับผิดชอบ เช่น เจ้าพนักงานทันตสาธารณสุข เจ้าพนักงานเภสัชกรรม เจ้าพนักงานรังสีการแพทย์ เจ้าพนักงานวิทยาศาสตร์การแพทย์ เจ้าพนักงานสาธารณสุข เจ้าพนักงานเวชสถิติ เป็นต้น ส่วนด้านการบริหารจัดการ ได้แก่ ผู้ที่ปฏิบัติหน้าที่รับผิดชอบในการบริหารจัดการเพื่อการส่งเสริมสนับสนุนและประสานงานให้การดำเนินงานด้านการแพทย์และสาธารณสุขไปสู่เป้าหมาย และบรรลุวัตถุประสงค์ที่กำหนด บุคลากรด้านนี้ประกอบด้วยผู้บริหารระดับต่างๆ ทั้งในส่วนกลางและส่วนภูมิภาค เช่น ปลัดกระทรวงสาธารณสุข อธิบดีกรมการแพทย์ นายแพทย์สาธารณสุขจังหวัด เป็นต้น และมีผู้รับผิดชอบงานด้านบริหารระดับรองลงมาเป็นระดับปฏิบัติ เช่น เจ้าหน้าที่บริหารงานทั่วไป เจ้าพนักงานการเงินและบัญชี เจ้าพนักงานธุรการ เจ้าพนักงานพัสดุ เจ้าพนักงานบันทึกข้อมูล เป็นต้น

ข้าราชการ หมายถึง บุคคลซึ่งได้รับบรรจุและแต่งตั้งตาม พ.ร.บ. นี้ ให้รับราชการโดยได้รับเงินเดือนจากงบประมาณหมวดเงินเดือน ในกระทรวง กรม สังกัดกระทรวงสาธารณสุข

ลูกจ้างประจำ หมายถึง บุคคลที่ปฏิบัติงานโดยได้รับค่าตอบแทนเป็นเงินเดือน ค่าจ้าง โดย นายจ้างตกลงไว้เพื่อปฏิบัติงานอันมีลักษณะเป็นงานประจำขององค์กรนั้นๆ



พนักงานราชการ หมายถึง บุคคลซึ่งได้รับการจ้างตามสัญญาจ้างโดยได้รับค่าตอบแทนจากงบประมาณของส่วนราชการเพื่อเป็นพนักงานของรัฐในการปฏิบัติงานให้กับส่วนราชการนั้น

พนักงานกระทรวงสาธารณสุข หมายถึง บุคคลซึ่งได้รับการจ้างตามสัญญาจ้างโดยได้รับค่าตอบแทนจากเงินบำรุงของหน่วยบริการ

ลูกจ้างชั่วคราว หมายถึง ลูกจ้างรายเดือน ลูกจ้างรายวัน และรายชั่วโมงที่จ้างปฏิบัติงานมีลักษณะชั่วคราวและหรือมีระยะเวลาในการกำหนดเวลาจ้าง แต่ทั้งนี้ระยะเวลาในการจ้างต้องไม่เกินปีงบประมาณ และไม่มีการเพิ่มค่าจ้างประจำปี

จำนวนพยาบาลวิชาชีพ หมายถึง จำนวนพยาบาลวิชาชีพและพยาบาลเทคนิครวมกัน

## บทที่ 2

### แสดงเฉพาะสถิติ และตัวเลขต่างๆ

การรวบรวมข้อมูลฐานบุคลากรจาก 10 หน่วยงานสังกัดกระทรวงสาธารณสุข (สำนักงานปลัดกระทรวงสาธารณสุข กรมการแพทย์ กรมสุขภาพจิต กรมควบคุมโรค กรมอนามัย กรมวิทยาศาสตร์การแพทย์ สำนักงานคณะกรรมการอาหารและยา กรมสนับสนุนบริการสุขภาพ กรมการแพทย์แผนไทยและการแพทย์ทางเลือก และสถาบันพระบรมราชชนก) ส่วนกลางและส่วนภูมิภาคของกระทรวงสาธารณสุข นำมาประมวลผลและวิเคราะห์ข้อมูลในครั้งนี้จะนำเสนอสถิติในรูปแบบของกราฟและตารางแบ่งตามประเภทต่างๆ ดังนี้

**ส่วนกลาง :** กระทรวงสาธารณสุข สำนักงานปลัดกระทรวงสาธารณสุข ส่วนกลาง กรมต่างๆ ส่วนกลาง

**ส่วนภูมิภาค :** สำนักงานสาธารณสุขจังหวัด (สสจ.) สำนักงานสาธารณสุขอำเภอ (สสอ.) โรงพยาบาลศูนย์ (รพศ.) โรงพยาบาลทั่วไป (รพท.) โรงพยาบาลชุมชนและโรงพยาบาลสมเด็จพระยุพราช (รพช./รพพร.) โรงพยาบาลส่งเสริมสุขภาพตำบล (รพ.สต.) หรือสถานีอนามัยทั่วประเทศ สังกัดสำนักงานปลัดกระทรวงสาธารณสุข โรงพยาบาลสังกัดกรมต่าง ๆ ส่วนภูมิภาค

#### สังกัดกระทรวงสาธารณสุข

- ตารางที่ 1 จำนวนบุคลากรทางการแพทย์ของกระทรวงสาธารณสุข รายจังหวัด รายเขต และรายภาค ปีงบประมาณ 2566
- ตารางที่ 2 จำนวนบุคลากรทางการแพทย์ของกระทรวงสาธารณสุข ประเภทข้าราชการ รายจังหวัด รายเขต และรายภาค ปีงบประมาณ 2566
- ตารางที่ 3 จำนวนบุคลากรทางการแพทย์ของกระทรวงสาธารณสุข ประเภทพนักงานราชการ รายจังหวัด รายเขต และรายภาค ปีงบประมาณ 2566
- ตารางที่ 4 จำนวนบุคลากรทางการแพทย์ของกระทรวงสาธารณสุข ประเภทลูกจ้างชั่วคราว รายจังหวัด รายเขต และรายภาค ปีงบประมาณ 2566
- ตารางที่ 5 จำนวนบุคลากรทางการแพทย์ของกระทรวงสาธารณสุข ประเภทลูกจ้างประจำ รายจังหวัด รายเขต และรายภาค ปีงบประมาณ 2566
- ตารางที่ 6 จำนวนบุคลากรทางการแพทย์ของกระทรวงสาธารณสุข ประเภทพนักงานกระทรวงสาธารณสุข รายจังหวัด รายเขต และรายภาค ปีงบประมาณ 2566
- ตารางที่ 17 อัตรากำลังของกระทรวงสาธารณสุข ปีงบประมาณ 2566 จำแนกตามหน่วยงาน

## สังกัดสำนักงานปลัดกระทรวงสาธารณสุข

- ตารางที่ 7 จำนวนบุคลากรทางการแพทย์ของสำนักงานปลัดกระทรวงสาธารณสุข รายจังหวัด รายเขต และรายภาค ปีงบประมาณ 2566
- ตารางที่ 8 จำนวนบุคลากรทางการแพทย์ของสำนักงานปลัดกระทรวงสาธารณสุข ประเภทข้าราชการ รายจังหวัด รายเขต และรายภาค ปีงบประมาณ 2566
- ตารางที่ 9 จำนวนบุคลากรทางการแพทย์ของสำนักงานปลัดกระทรวงสาธารณสุข ประเภทพนักงานราชการ รายจังหวัด รายเขต และรายภาค ปีงบประมาณ 2566
- ตารางที่ 10 จำนวนบุคลากรทางการแพทย์ของสำนักงานปลัดกระทรวงสาธารณสุข ประเภทลูกจ้างชั่วคราว รายจังหวัด รายเขต และรายภาค ปีงบประมาณ 2566
- ตารางที่ 11 จำนวนบุคลากรทางการแพทย์ของสำนักงานปลัดกระทรวงสาธารณสุข ประเภทลูกจ้างประจำ รายจังหวัด รายเขต และรายภาค ปีงบประมาณ 2566
- ตารางที่ 12 จำนวนบุคลากรทางการแพทย์ของสำนักงานปลัดกระทรวงสาธารณสุข ประเภทพนักงานกระทรวงสาธารณสุข รายจังหวัด รายเขต และรายภาค ปีงบประมาณ 2566
- ตารางที่ 13 จำนวนบุคลากรทางการแพทย์ของโรงพยาบาลศูนย์ รายจังหวัด รายเขต และรายภาค ปีงบประมาณ 2566
- ตารางที่ 14 จำนวนบุคลากรทางการแพทย์ของโรงพยาบาลทั่วไป รายจังหวัด รายเขต และรายภาค ปีงบประมาณ 2566
- ตารางที่ 15 จำนวนบุคลากรทางการแพทย์ของโรงพยาบาลชุมชน รายจังหวัด รายเขต และรายภาค ปีงบประมาณ 2566
- ตารางที่ 16 จำนวนบุคลากรทางการแพทย์ของโรงพยาบาลส่งเสริมสุขภาพตำบล (รพ.สต.) สำนักงานปลัดกระทรวงสาธารณสุข รายจังหวัด รายเขต และรายภาค ปีงบประมาณ 2566

ตารางที่ 1 จำนวนบุคลากรทางการแพทย์ของกระทรวงสาธารณสุข รายจังหวัด รายเขต และรายภาค  
ปีงบประมาณ 2566

| จังหวัด              | แพทย์         | ทันตแพทย์    | เภสัชกร       | พยาบาล<br>วิชาชีพ | นักเทคนิค<br>การแพทย์ | นักรังสี<br>การแพทย์ | นักวิชาการ<br>คอมพิวเตอร์ | นักกายภาพ<br>บำบัด |
|----------------------|---------------|--------------|---------------|-------------------|-----------------------|----------------------|---------------------------|--------------------|
| <b>รวมทั้งประเทศ</b> | <b>22,602</b> | <b>6,003</b> | <b>11,341</b> | <b>123,293</b>    | <b>5,604</b>          | <b>1,835</b>         | <b>2,902</b>              | <b>3,653</b>       |
| กรุงเทพมหานคร        | 1,208         | 78           | 297           | 4,093             | 257                   | 124                  | 100                       | 99                 |
| <b>ภาคกลาง</b>       | <b>6,062</b>  | <b>1,636</b> | <b>3,421</b>  | <b>32,323</b>     | <b>1,484</b>          | <b>480</b>           | <b>889</b>                | <b>1,020</b>       |
| <b>เขต4</b>          | <b>2,051</b>  | <b>574</b>   | <b>1,531</b>  | <b>10,422</b>     | <b>551</b>            | <b>168</b>           | <b>458</b>                | <b>377</b>         |
| นนทบุรี (ส่วนกลาง)   | 118           | 32           | 617           | 50                | 68                    | 0                    | 238                       | 1                  |
| นครนายก              | 75            | 31           | 51            | 539               | 21                    | 7                    | 14                        | 17                 |
| นนทบุรี              | 502           | 139          | 182           | 2,275             | 125                   | 36                   | 50                        | 118                |
| ปทุมธานี             | 251           | 77           | 120           | 1,328             | 58                    | 24                   | 22                        | 35                 |
| พระนครศรีอยุธยา      | 279           | 87           | 143           | 1,618             | 60                    | 20                   | 27                        | 47                 |
| ลพบุรี               | 241           | 63           | 132           | 1,488             | 71                    | 50                   | 35                        | 48                 |
| สระบุรี              | 358           | 75           | 157           | 1,759             | 95                    | 17                   | 42                        | 68                 |
| สิงห์บุรี            | 126           | 31           | 60            | 677               | 23                    | 7                    | 15                        | 21                 |
| อ่างทอง              | 101           | 39           | 69            | 688               | 30                    | 7                    | 15                        | 22                 |
| <b>เขต5</b>          | <b>1,951</b>  | <b>548</b>   | <b>948</b>    | <b>10,627</b>     | <b>420</b>            | <b>131</b>           | <b>205</b>                | <b>330</b>         |
| กาญจนบุรี            | 237           | 81           | 132           | 1,588             | 51                    | 13                   | 23                        | 48                 |
| นครปฐม               | 371           | 90           | 153           | 1,736             | 66                    | 21                   | 24                        | 54                 |
| ประจวบคีรีขันธ์      | 184           | 55           | 94            | 1,027             | 49                    | 10                   | 25                        | 38                 |
| เพชรบุรี             | 161           | 44           | 95            | 1,053             | 35                    | 9                    | 20                        | 35                 |
| ราชบุรี              | 383           | 100          | 174           | 2,049             | 91                    | 32                   | 51                        | 54                 |
| สมุทรสงคราม          | 87            | 24           | 49            | 465               | 23                    | 5                    | 8                         | 21                 |
| สมุทรสาคร            | 232           | 47           | 91            | 1,002             | 37                    | 22                   | 15                        | 22                 |
| สุพรรณบุรี           | 296           | 107          | 160           | 1,707             | 68                    | 19                   | 39                        | 58                 |
| <b>เขต6</b>          | <b>2,060</b>  | <b>514</b>   | <b>942</b>    | <b>11,274</b>     | <b>513</b>            | <b>181</b>           | <b>226</b>                | <b>313</b>         |
| จันทบุรี             | 288           | 66           | 111           | 1,501             | 68                    | 25                   | 29                        | 43                 |
| ฉะเชิงเทรา           | 288           | 76           | 117           | 1,502             | 49                    | 17                   | 31                        | 40                 |
| ชลบุรี               | 519           | 119          | 228           | 2,827             | 141                   | 71                   | 53                        | 70                 |
| ตราด                 | 79            | 33           | 47            | 609               | 25                    | 8                    | 14                        | 18                 |
| ปราจีนบุรี           | 215           | 46           | 94            | 979               | 50                    | 15                   | 16                        | 22                 |
| ระยอง                | 265           | 65           | 130           | 1,386             | 73                    | 19                   | 21                        | 41                 |
| สมุทรปราการ          | 253           | 64           | 139           | 1,378             | 62                    | 14                   | 39                        | 50                 |
| สระแก้ว              | 153           | 45           | 76            | 1,092             | 45                    | 12                   | 23                        | 29                 |

ตารางที่ 1 จำนวนบุคลากรทางการแพทย์ของกระทรวงสาธารณสุข รายจังหวัด รายเขต และรายภาค  
ปีงบประมาณ 2566 (ต่อ)

| จังหวัด    | แพทย์ | ทันตแพทย์ | เภสัชกร | พยาบาล<br>วิชาชีพ | นักเทคนิค<br>การแพทย์ | นักรังสี<br>การแพทย์ | นักวิชาการ<br>คอมพิวเตอร์ | นักกายภาพ<br>บำบัด |
|------------|-------|-----------|---------|-------------------|-----------------------|----------------------|---------------------------|--------------------|
| ภาคเหนือ   | 4,742 | 1,392     | 2,301   | 24,820            | 1,207                 | 462                  | 540                       | 797                |
| เขต1       | 2,400 | 692       | 1,154   | 12,304            | 608                   | 227                  | 248                       | 396                |
| เชียงราย   | 466   | 146       | 224     | 2,278             | 115                   | 45                   | 45                        | 88                 |
| เชียงใหม่  | 686   | 189       | 319     | 3,573             | 172                   | 53                   | 67                        | 118                |
| น่าน       | 213   | 77        | 111     | 1,150             | 61                    | 25                   | 26                        | 34                 |
| พะเยา      | 190   | 56        | 95      | 1,011             | 38                    | 21                   | 19                        | 26                 |
| แพร่       | 194   | 53        | 92      | 1,005             | 48                    | 9                    | 14                        | 30                 |
| แม่ฮ่องสอน | 86    | 36        | 58      | 566               | 30                    | 9                    | 17                        | 15                 |
| ลำปาง      | 385   | 89        | 171     | 1,874             | 100                   | 54                   | 43                        | 56                 |
| ลำพูน      | 180   | 46        | 84      | 847               | 44                    | 11                   | 17                        | 29                 |
| เขต2       | 1,268 | 359       | 629     | 7,063             | 322                   | 144                  | 163                       | 223                |
| ตาก        | 222   | 60        | 104     | 1,305             | 60                    | 26                   | 31                        | 44                 |
| พิษณุโลก   | 386   | 121       | 177     | 1,815             | 83                    | 52                   | 39                        | 47                 |
| เพชรบูรณ์  | 241   | 69        | 139     | 1,640             | 73                    | 26                   | 34                        | 52                 |
| สุโขทัย    | 194   | 51        | 102     | 1,052             | 51                    | 18                   | 26                        | 36                 |
| อุตรดิตถ์  | 225   | 58        | 107     | 1,251             | 55                    | 22                   | 33                        | 44                 |
| เขต3       | 1,074 | 341       | 518     | 5,453             | 277                   | 91                   | 129                       | 178                |
| กำแพงเพชร  | 226   | 69        | 107     | 1,109             | 64                    | 19                   | 24                        | 42                 |
| ชัยนาท     | 131   | 46        | 70      | 752               | 32                    | 11                   | 20                        | 23                 |
| นครสวรรค์  | 383   | 108       | 164     | 1,956             | 98                    | 37                   | 50                        | 54                 |
| พิจิตร     | 207   | 68        | 99      | 940               | 48                    | 12                   | 20                        | 24                 |
| อุทัยธานี  | 127   | 50        | 78      | 696               | 35                    | 12                   | 15                        | 35                 |

ตารางที่ 1 จำนวนบุคลากรทางการแพทย์ของกระทรวงสาธารณสุข รายจังหวัด รายเขต และรายภาค  
ปีงบประมาณ 2566 (ต่อ)

| จังหวัด               | แพทย์ | ทันตแพทย์ | เภสัชกร | พยาบาล<br>วิชาชีพ | นักเทคนิค<br>การแพทย์ | นักรังสี<br>การแพทย์ | นักวิชาการ<br>คอมพิวเตอร์ | นักกายภาพ<br>บำบัด |
|-----------------------|-------|-----------|---------|-------------------|-----------------------|----------------------|---------------------------|--------------------|
| ภาคตะวันออกเฉียงเหนือ | 6,837 | 1,920     | 3,511   | 40,790            | 1,811                 | 523                  | 922                       | 1,114              |
| เขต 7                 | 1,731 | 475       | 837     | 8,834             | 416                   | 132                  | 207                       | 263                |
| กาฬสินธุ์             | 289   | 85        | 169     | 1,825             | 82                    | 21                   | 46                        | 63                 |
| ขอนแก่น               | 740   | 175       | 313     | 3,451             | 165                   | 52                   | 66                        | 97                 |
| มหาสารคาม             | 299   | 94        | 142     | 1,552             | 70                    | 20                   | 39                        | 42                 |
| ร้อยเอ็ด              | 403   | 121       | 213     | 2,006             | 99                    | 39                   | 56                        | 61                 |
| เขต 8                 | 1,526 | 463       | 874     | 10,387            | 472                   | 122                  | 259                       | 314                |
| นครพนม                | 166   | 72        | 107     | 1,268             | 43                    | 13                   | 24                        | 30                 |
| บึงกาฬ                | 84    | 27        | 60      | 708               | 34                    | 6                    | 20                        | 26                 |
| เลย                   | 172   | 64        | 120     | 1,386             | 65                    | 12                   | 31                        | 43                 |
| สกลนคร                | 325   | 85        | 171     | 2,227             | 98                    | 25                   | 60                        | 74                 |
| หนองคาย               | 180   | 55        | 95      | 1,066             | 49                    | 12                   | 21                        | 29                 |
| หนองบัวลำภู           | 107   | 43        | 70      | 619               | 36                    | 7                    | 20                        | 21                 |
| อุดรธานี              | 492   | 117       | 251     | 3,113             | 147                   | 47                   | 83                        | 91                 |
| เขต 9                 | 2,105 | 589       | 1,020   | 12,512            | 535                   | 155                  | 231                       | 305                |
| ชัยภูมิ               | 284   | 110       | 161     | 1,833             | 81                    | 16                   | 29                        | 49                 |
| นครราชสีมา            | 883   | 216       | 406     | 5,081             | 237                   | 62                   | 91                        | 119                |
| บุรีรัมย์             | 495   | 141       | 244     | 3,050             | 111                   | 35                   | 68                        | 75                 |
| สุรินทร์              | 443   | 122       | 209     | 2,548             | 106                   | 42                   | 43                        | 62                 |
| เขต 10                | 1,475 | 393       | 780     | 9,057             | 388                   | 114                  | 225                       | 232                |
| มุกดาหาร              | 113   | 32        | 62      | 664               | 26                    | 10                   | 13                        | 20                 |
| ยโสธร                 | 136   | 45        | 92      | 947               | 40                    | 12                   | 18                        | 31                 |
| ศรีสะเกษ              | 401   | 113       | 207     | 2,430             | 92                    | 22                   | 45                        | 55                 |
| อำนาจเจริญ            | 89    | 35        | 68      | 610               | 25                    | 7                    | 20                        | 22                 |
| อุบลราชธานี           | 736   | 168       | 351     | 4,406             | 205                   | 63                   | 129                       | 104                |

ตารางที่ 1 จำนวนบุคลากรทางการแพทย์ของกระทรวงสาธารณสุข รายจังหวัด รายเขต และรายภาค  
ปีงบประมาณ 2566 (ต่อ)

| จังหวัด       | แพทย์        | ทันตแพทย์  | เภสัชกร      | พยาบาล<br>วิชาชีพ | นักเทคนิค<br>การแพทย์ | นักรังสี<br>การแพทย์ | นักวิชาการ<br>คอมพิวเตอร์ | นักกายภาพ<br>บำบัด |
|---------------|--------------|------------|--------------|-------------------|-----------------------|----------------------|---------------------------|--------------------|
| <b>ภาคใต้</b> | <b>3,753</b> | <b>977</b> | <b>1,811</b> | <b>21,267</b>     | <b>845</b>            | <b>246</b>           | <b>451</b>                | <b>623</b>         |
| <b>เขต11</b>  | <b>1,837</b> | <b>474</b> | <b>887</b>   | <b>9,733</b>      | <b>413</b>            | <b>120</b>           | <b>214</b>                | <b>304</b>         |
| กระบี่        | 167          | 51         | 83           | 868               | 34                    | 9                    | 26                        | 24                 |
| ชุมพร         | 195          | 61         | 102          | 1,107             | 51                    | 13                   | 18                        | 33                 |
| นครศรีธรรมราช | 572          | 142        | 250          | 2,774             | 117                   | 42                   | 58                        | 87                 |
| พังงา         | 115          | 40         | 67           | 733               | 30                    | 9                    | 14                        | 25                 |
| ภูเก็ต        | 250          | 50         | 91           | 969               | 38                    | 7                    | 17                        | 38                 |
| ระนอง         | 57           | 29         | 47           | 529               | 21                    | 1                    | 15                        | 20                 |
| สุราษฎร์ธานี  | 481          | 101        | 247          | 2,753             | 122                   | 39                   | 66                        | 77                 |
| <b>เขต12</b>  | <b>1,916</b> | <b>503</b> | <b>924</b>   | <b>11,534</b>     | <b>432</b>            | <b>126</b>           | <b>237</b>                | <b>319</b>         |
| ตรัง          | 283          | 69         | 137          | 1,506             | 59                    | 14                   | 31                        | 53                 |
| นราธิวาส      | 249          | 54         | 127          | 1,913             | 62                    | 20                   | 36                        | 51                 |
| ปัตตานี       | 228          | 70         | 123          | 1,679             | 63                    | 13                   | 33                        | 39                 |
| พัทลุง        | 190          | 77         | 117          | 1,165             | 37                    | 15                   | 23                        | 38                 |
| ยะลา          | 209          | 59         | 107          | 1,547             | 50                    | 16                   | 33                        | 32                 |
| สงขลา         | 647          | 141        | 247          | 2,937             | 134                   | 42                   | 65                        | 78                 |
| สตูล          | 110          | 33         | 66           | 787               | 27                    | 6                    | 16                        | 28                 |

ตารางที่ 1 จำนวนบุคลากรทางการแพทย์ของกระทรวงสาธารณสุข รายจังหวัด รายเขต และรายภาค  
ปีงบประมาณ 2566 (ต่อ)

| จังหวัด              | นักจิตวิทยา | นักวิชาการสถิติ | นักวิชาการสาธารณสุข | นักวิทยาศาสตร์การแพทย์ | เจ้าพนักงานทันตสาธารณสุข | เจ้าพนักงานเวชสถิติ | เจ้าพนักงานสาธารณสุข | แพทย์แผนไทย  |
|----------------------|-------------|-----------------|---------------------|------------------------|--------------------------|---------------------|----------------------|--------------|
| <b>รวมทั้งประเทศ</b> | <b>534</b>  | <b>227</b>      | <b>29,542</b>       | <b>1,629</b>           | <b>4,784</b>             | <b>2,047</b>        | <b>9,440</b>         | <b>3,382</b> |
| กรุงเทพมหานคร        | 15          | 32              | 332                 | 127                    | 46                       | 51                  | 1                    | 5            |
| <b>ภาคกลาง</b>       | <b>99</b>   | <b>78</b>       | <b>9,093</b>        | <b>869</b>             | <b>1,278</b>             | <b>521</b>          | <b>2,348</b>         | <b>926</b>   |
| <b>เขต4</b>          | <b>39</b>   | <b>53</b>       | <b>3,895</b>        | <b>686</b>             | <b>450</b>               | <b>189</b>          | <b>760</b>           | <b>370</b>   |
| นนทบุรี (ส่วนกลาง)   | 5           | 32              | 1,350               | 623                    | 4                        | 12                  | 6                    | 110          |
| นครนายก              | 4           | 1               | 136                 | 1                      | 23                       | 8                   | 69                   | 12           |
| นนทบุรี              | 8           | 7               | 376                 | 18                     | 63                       | 37                  | 64                   | 38           |
| ปทุมธานี             | 6           | 3               | 372                 | 9                      | 46                       | 17                  | 58                   | 47           |
| พระนครศรีอยุธยา      | 1           | 2               | 438                 | 4                      | 90                       | 33                  | 198                  | 47           |
| ลพบุรี               | 7           | 2               | 374                 | 10                     | 86                       | 27                  | 133                  | 38           |
| สระบุรี              | 7           | 5               | 521                 | 10                     | 75                       | 27                  | 93                   | 38           |
| สิงห์บุรี            | 1           | 1               | 131                 | 7                      | 29                       | 12                  | 48                   | 19           |
| อ่างทอง              | 0           | 0               | 197                 | 4                      | 34                       | 16                  | 91                   | 21           |
| <b>เขต5</b>          | <b>25</b>   | <b>13</b>       | <b>2,392</b>        | <b>89</b>              | <b>374</b>               | <b>174</b>          | <b>630</b>           | <b>217</b>   |
| กาญจนบุรี            | 3           | 2               | 316                 | 9                      | 50                       | 33                  | 115                  | 31           |
| นครปฐม               | 6           | 2               | 453                 | 3                      | 65                       | 21                  | 74                   | 36           |
| ประจวบคีรีขันธ์      | 3           | 1               | 255                 | 11                     | 37                       | 16                  | 88                   | 27           |
| เพชรบุรี             | 4           | 1               | 323                 | 7                      | 75                       | 14                  | 101                  | 27           |
| ราชบุรี              | 4           | 5               | 488                 | 15                     | 61                       | 36                  | 65                   | 37           |
| สมุทรสงคราม          | 0           | 2               | 110                 | 28                     | 26                       | 10                  | 38                   | 14           |
| สมุทรสาคร            | 1           | 0               | 176                 | 3                      | 20                       | 9                   | 32                   | 11           |
| สุพรรณบุรี           | 4           | 0               | 271                 | 13                     | 40                       | 35                  | 117                  | 34           |
| <b>เขต6</b>          | <b>35</b>   | <b>12</b>       | <b>2,806</b>        | <b>94</b>              | <b>454</b>               | <b>158</b>          | <b>958</b>           | <b>339</b>   |
| จันทบุรี             | 4           | 3               | 312                 | 9                      | 70                       | 23                  | 122                  | 45           |
| ฉะเชิงเทรา           | 7           | 1               | 432                 | 9                      | 87                       | 23                  | 151                  | 44           |
| ชลบุรี               | 5           | 3               | 699                 | 45                     | 86                       | 32                  | 223                  | 72           |
| ตราด                 | 0           | 0               | 178                 | 5                      | 27                       | 10                  | 65                   | 20           |
| ปราจีนบุรี           | 5           | 1               | 142                 | 10                     | 29                       | 15                  | 53                   | 38           |
| ระยอง                | 4           | 2               | 296                 | 4                      | 42                       | 18                  | 94                   | 29           |
| สมุทรปราการ          | 4           | 2               | 418                 | 10                     | 44                       | 11                  | 105                  | 40           |
| สระแก้ว              | 6           | 0               | 329                 | 2                      | 69                       | 26                  | 145                  | 51           |



ตารางที่ 1 จำนวนบุคลากรทางการแพทย์ของกระทรวงสาธารณสุข รายจังหวัด รายเขต และรายภาค  
ปีงบประมาณ 2566 (ต่อ)

| จังหวัด         | นักจิตวิทยา | นักวิชาการสถิติ | นักวิชาการสาธารณสุข | นักวิทยาศาสตร์การแพทย์ | เจ้าพนักงานทันตสาธารณสุข | เจ้าพนักงานเวชสถิติ | เจ้าพนักงานสาธารณสุข | แพทย์แผนไทย |
|-----------------|-------------|-----------------|---------------------|------------------------|--------------------------|---------------------|----------------------|-------------|
| <b>ภาคเหนือ</b> | 118         | 28              | 6,075               | 196                    | 893                      | 407                 | 2,034                | 671         |
| <b>เขต1</b>     | 49          | 12              | 2,724               | 94                     | 429                      | 175                 | 890                  | 314         |
| เชียงราย        | 4           | 3               | 442                 | 8                      | 54                       | 35                  | 96                   | 77          |
| เชียงใหม่       | 17          | 1               | 833                 | 60                     | 114                      | 46                  | 299                  | 80          |
| น่าน            | 2           | 1               | 211                 | 1                      | 47                       | 22                  | 96                   | 23          |
| พะเยา           | 4           | 0               | 193                 | 9                      | 39                       | 11                  | 49                   | 19          |
| แพร่            | 0           | 0               | 235                 | 3                      | 42                       | 15                  | 74                   | 31          |
| แม่ฮ่องสอน      | 6           | 0               | 204                 | 2                      | 32                       | 12                  | 104                  | 23          |
| ลำปาง           | 13          | 5               | 376                 | 10                     | 68                       | 23                  | 97                   | 36          |
| ลำพูน           | 3           | 2               | 230                 | 1                      | 33                       | 11                  | 75                   | 25          |
| <b>เขต2</b>     | 47          | 11              | 1,945               | 55                     | 256                      | 123                 | 724                  | 189         |
| ตาก             | 13          | 3               | 340                 | 7                      | 45                       | 26                  | 224                  | 34          |
| พิษณุโลก        | 10          | 3               | 470                 | 28                     | 52                       | 23                  | 177                  | 46          |
| เพชรบูรณ์       | 9           | 2               | 464                 | 8                      | 69                       | 33                  | 170                  | 48          |
| สุโขทัย         | 9           | 2               | 357                 | 7                      | 53                       | 19                  | 75                   | 30          |
| อุตรดิตถ์       | 6           | 1               | 314                 | 5                      | 37                       | 22                  | 78                   | 31          |
| <b>เขต3</b>     | 22          | 5               | 1,406               | 47                     | 208                      | 109                 | 420                  | 168         |
| กำแพงเพชร       | 1           | 1               | 279                 | 7                      | 37                       | 21                  | 74                   | 41          |
| ชัยนาท          | 2           | 2               | 197                 | 4                      | 43                       | 14                  | 93                   | 17          |
| นครสวรรค์       | 5           | 2               | 466                 | 30                     | 55                       | 35                  | 110                  | 56          |
| พิจิตร          | 6           | 0               | 250                 | 3                      | 38                       | 22                  | 59                   | 31          |
| อุทัยธานี       | 8           | 0               | 214                 | 3                      | 35                       | 17                  | 84                   | 23          |

ตารางที่ 1 จำนวนบุคลากรทางการแพทย์ของกระทรวงสาธารณสุข รายจังหวัด รายเขต และรายภาค  
ปีงบประมาณ 2566 (ต่อ)

| จังหวัด               | นักจิตวิทยา | นักวิชาการสถิติ | นักวิชาการสาธารณสุข | นักวิทยาศาสตร์การแพทย์ | เจ้าพนักงานทันตสาธารณสุข | เจ้าพนักงานเวชสถิติ | เจ้าพนักงานสาธารณสุข | แพทย์แผนไทย |
|-----------------------|-------------|-----------------|---------------------|------------------------|--------------------------|---------------------|----------------------|-------------|
| ภาคตะวันออกเฉียงเหนือ | 158         | 51              | 9,018               | 219                    | 1,678                    | 747                 | 3,161                | 1,195       |
| เขต 7                 | 17          | 12              | 1,535               | 50                     | 304                      | 159                 | 605                  | 240         |
| กาฬสินธุ์             | 3           | 0               | 459                 | 4                      | 82                       | 41                  | 192                  | 60          |
| ขอนแก่น               | 8           | 8               | 444                 | 31                     | 84                       | 56                  | 193                  | 66          |
| มหาสารคาม             | 2           | 1               | 264                 | 3                      | 67                       | 28                  | 110                  | 43          |
| ร้อยเอ็ด              | 4           | 3               | 368                 | 12                     | 71                       | 34                  | 110                  | 71          |
| เขต 8                 | 42          | 10              | 2,728               | 63                     | 428                      | 200                 | 800                  | 394         |
| นครพนม                | 8           | 2               | 402                 | 5                      | 72                       | 25                  | 127                  | 43          |
| บึงกาฬ                | 5           | 0               | 247                 | 1                      | 40                       | 15                  | 90                   | 31          |
| เลย                   | 2           | 2               | 360                 | 3                      | 63                       | 27                  | 117                  | 39          |
| สกลนคร                | 10          | 1               | 389                 | 11                     | 70                       | 45                  | 131                  | 113         |
| หนองคาย               | 5           | 1               | 296                 | 0                      | 39                       | 18                  | 64                   | 45          |
| หนองบัวลำภู           | 0           | 0               | 138                 | 2                      | 22                       | 14                  | 47                   | 17          |
| อุดรธานี              | 12          | 4               | 896                 | 41                     | 122                      | 56                  | 224                  | 106         |
| เขต 9                 | 73          | 11              | 2,577               | 68                     | 539                      | 218                 | 1,059                | 319         |
| ชัยภูมิ               | 16          | 1               | 375                 | 9                      | 92                       | 36                  | 160                  | 48          |
| นครราชสีมา            | 40          | 4               | 866                 | 35                     | 185                      | 90                  | 480                  | 95          |
| บุรีรัมย์             | 3           | 1               | 760                 | 12                     | 146                      | 55                  | 245                  | 84          |
| สุรินทร์              | 14          | 5               | 576                 | 12                     | 116                      | 37                  | 174                  | 92          |
| เขต 10                | 26          | 18              | 2,178               | 38                     | 407                      | 170                 | 697                  | 242         |
| มุกดาหาร              | 4           | 1               | 138                 | 3                      | 17                       | 16                  | 34                   | 19          |
| ยโสธร                 | 0           | 0               | 312                 | 1                      | 52                       | 28                  | 86                   | 42          |
| ศรีสะเกษ              | 10          | 5               | 595                 | 5                      | 111                      | 48                  | 208                  | 64          |
| อำนาจเจริญ            | 7           | 0               | 135                 | 1                      | 25                       | 15                  | 55                   | 27          |
| อุบลราชธานี           | 5           | 12              | 998                 | 28                     | 202                      | 63                  | 314                  | 90          |

ตารางที่ 1 จำนวนบุคลากรทางการแพทย์ของกระทรวงสาธารณสุข รายจังหวัด รายเขต และรายภาค  
ปีงบประมาณ 2566 (ต่อ)

| จังหวัด       | นักจิตวิทยา | นักวิชาการสถิติ | นักวิชาการสาธารณสุข | นักวิทยาศาสตร์การแพทย์ | เจ้าพนักงานทันตสาธารณสุข | เจ้าพนักงานเวชสถิติ | เจ้าพนักงานสาธารณสุข | แพทย์แผนไทย |
|---------------|-------------|-----------------|---------------------|------------------------|--------------------------|---------------------|----------------------|-------------|
| <b>ภาคใต้</b> | 144         | 38              | 5,024               | 218                    | 889                      | 321                 | 1,896                | 585         |
| <b>เขต11</b>  | 43          | 19              | 2,157               | 99                     | 417                      | 172                 | 800                  | 283         |
| กระบี่        | 4           | 0               | 242                 | 2                      | 44                       | 22                  | 88                   | 36          |
| ชุมพร         | 4           | 2               | 260                 | 7                      | 66                       | 17                  | 112                  | 33          |
| นครศรีธรรมราช | 7           | 4               | 698                 | 12                     | 133                      | 46                  | 231                  | 77          |
| พังงา         | 4           | 1               | 179                 | 8                      | 41                       | 16                  | 78                   | 25          |
| ภูเก็ต        | 12          | 4               | 155                 | 20                     | 17                       | 13                  | 55                   | 19          |
| ระนอง         | 1           | 1               | 143                 | 4                      | 26                       | 7                   | 62                   | 20          |
| สุราษฎร์ธานี  | 11          | 7               | 480                 | 46                     | 90                       | 51                  | 174                  | 73          |
| <b>เขต12</b>  | 101         | 19              | 2,867               | 119                    | 472                      | 149                 | 1,096                | 302         |
| ตรัง          | 6           | 3               | 363                 | 33                     | 90                       | 25                  | 241                  | 49          |
| นราธิวาส      | 21          | 1               | 478                 | 6                      | 51                       | 19                  | 124                  | 40          |
| ปัตตานี       | 27          | 4               | 410                 | 6                      | 60                       | 21                  | 100                  | 44          |
| พัทลุง        | 3           | 1               | 284                 | 9                      | 65                       | 21                  | 152                  | 40          |
| ยะลา          | 15          | 2               | 414                 | 11                     | 69                       | 18                  | 133                  | 36          |
| สงขลา         | 22          | 6               | 665                 | 47                     | 115                      | 32                  | 272                  | 72          |
| สตูล          | 7           | 2               | 253                 | 7                      | 22                       | 13                  | 74                   | 21          |

ตารางที่ 2 จำนวนบุคลากรทางการแพทย์ของกระทรวงสาธารณสุขประเภทข้าราชการ รายจังหวัด รายเขต และรายภาค ปีงบประมาณ 2566

| จังหวัด              | แพทย์         | ทันตแพทย์    | เภสัชกร       | พยาบาลวิชาชีพ  | นักเทคนิคการแพทย์ | นักรังสีการแพทย์ | นักวิชาการคอมพิวเตอร์ | นักกายภาพบำบัด |
|----------------------|---------------|--------------|---------------|----------------|-------------------|------------------|-----------------------|----------------|
| <b>รวมทั้งประเทศ</b> | <b>22,093</b> | <b>5,993</b> | <b>10,125</b> | <b>113,580</b> | <b>5,073</b>      | <b>1,672</b>     | <b>2,196</b>          | <b>3,200</b>   |
| กรุงเทพมหานคร        | 864           | 71           | 284           | 3,925          | 246               | 109              | 45                    | 88             |
| <b>ภาคกลาง</b>       | <b>5,942</b>  | <b>1,633</b> | <b>3,052</b>  | <b>29,951</b>  | <b>1,284</b>      | <b>420</b>       | <b>642</b>            | <b>884</b>     |
| <b>เขต4</b>          | <b>1,988</b>  | <b>571</b>   | <b>1,399</b>  | <b>9,857</b>   | <b>479</b>        | <b>149</b>       | <b>312</b>            | <b>314</b>     |
| นนทบุรี (ส่วนกลาง)   | 118           | 32           | 614           | 49             | 62                | 0                | 174                   | 1              |
| นครนายก              | 75            | 31           | 42            | 537            | 18                | 7                | 9                     | 15             |
| นนทบุรี              | 457           | 136          | 170           | 2,044          | 109               | 25               | 20                    | 100            |
| ปทุมธานี             | 250           | 77           | 112           | 1,207          | 50                | 22               | 15                    | 24             |
| พระนครศรีอยุธยา      | 278           | 87           | 124           | 1,534          | 48                | 20               | 19                    | 44             |
| ลพบุรี               | 227           | 63           | 111           | 1,442          | 59                | 46               | 19                    | 41             |
| สระบุรี              | 357           | 75           | 126           | 1,684          | 86                | 15               | 32                    | 55             |
| สิงห์บุรี            | 126           | 31           | 48            | 675            | 20                | 7                | 11                    | 14             |
| อ่างทอง              | 100           | 39           | 52            | 685            | 27                | 7                | 13                    | 20             |
| <b>เขต5</b>          | <b>1,912</b>  | <b>548</b>   | <b>828</b>    | <b>9,839</b>   | <b>355</b>        | <b>118</b>       | <b>156</b>            | <b>288</b>     |
| กาญจนบุรี            | 236           | 81           | 109           | 1,523          | 45                | 12               | 18                    | 41             |
| นครปฐม               | 345           | 90           | 135           | 1,578          | 54                | 19               | 17                    | 47             |
| ประจวบคีรีขันธ์      | 183           | 55           | 79            | 967            | 39                | 10               | 19                    | 32             |
| เพชรบุรี             | 158           | 44           | 85            | 991            | 32                | 9                | 14                    | 34             |
| ราชบุรี              | 381           | 100          | 153           | 1,863          | 80                | 27               | 40                    | 47             |
| สมุทรสงคราม          | 86            | 24           | 41            | 465            | 18                | 5                | 6                     | 20             |
| สมุทรสาคร            | 229           | 47           | 84            | 889            | 24                | 17               | 13                    | 22             |
| สุพรรณบุรี           | 294           | 107          | 142           | 1,563          | 63                | 19               | 29                    | 45             |
| <b>เขต6</b>          | <b>2,042</b>  | <b>514</b>   | <b>825</b>    | <b>10,255</b>  | <b>450</b>        | <b>153</b>       | <b>174</b>            | <b>282</b>     |
| จันทบุรี             | 284           | 66           | 102           | 1,399          | 58                | 20               | 17                    | 38             |
| ฉะเชิงเทรา           | 288           | 76           | 99            | 1,351          | 43                | 15               | 27                    | 36             |
| ชลบุรี               | 518           | 119          | 197           | 2,435          | 119               | 54               | 35                    | 63             |
| ตราด                 | 79            | 33           | 39            | 600            | 25                | 8                | 12                    | 17             |
| ปราจีนบุรี           | 213           | 46           | 84            | 923            | 45                | 13               | 12                    | 20             |
| ระยอง                | 264           | 65           | 122           | 1,315          | 67                | 17               | 19                    | 37             |
| สมุทรปราการ          | 249           | 64           | 123           | 1,264          | 52                | 14               | 35                    | 47             |
| สระแก้ว              | 147           | 45           | 59            | 968            | 41                | 12               | 17                    | 24             |

ตารางที่ 2 จำนวนบุคลากรทางการแพทย์ของกระทรวงสาธารณสุขประเภทข้าราชการ รายจังหวัด รายเขต และรายภาค ปีงบประมาณ 2566 (ต่อ)

| จังหวัด    | แพทย์ | ทันตแพทย์ | เภสัชกร | พยาบาล<br>วิชาชีพ | นักเทคนิค<br>การแพทย์ | นักรังสี<br>การแพทย์ | นักวิชาการ<br>คอมพิวเตอร์ | นักกายภาพ<br>บำบัด |
|------------|-------|-----------|---------|-------------------|-----------------------|----------------------|---------------------------|--------------------|
| ภาคเหนือ   | 4,728 | 1,392     | 2,083   | 22,748            | 1,098                 | 429                  | 420                       | 702                |
| เขต1       | 2,390 | 692       | 1,060   | 11,453            | 549                   | 211                  | 193                       | 344                |
| เชียงราย   | 466   | 146       | 190     | 2,069             | 103                   | 39                   | 42                        | 75                 |
| เชียงใหม่  | 683   | 189       | 302     | 3,133             | 146                   | 49                   | 48                        | 104                |
| น่าน       | 213   | 77        | 105     | 1,090             | 59                    | 24                   | 23                        | 32                 |
| พะเยา      | 189   | 56        | 93      | 998               | 37                    | 21                   | 15                        | 26                 |
| แพร่       | 194   | 53        | 91      | 976               | 45                    | 9                    | 9                         | 24                 |
| แม่ฮ่องสอน | 86    | 36        | 44      | 548               | 28                    | 9                    | 14                        | 14                 |
| ลำปาง      | 380   | 89        | 152     | 1,819             | 89                    | 49                   | 26                        | 42                 |
| ลำพูน      | 179   | 46        | 83      | 820               | 42                    | 11                   | 16                        | 27                 |
| เขต2       | 1,268 | 359       | 543     | 6,465             | 287                   | 130                  | 122                       | 199                |
| ตาก        | 222   | 60        | 84      | 1,166             | 57                    | 25                   | 25                        | 40                 |
| พิษณุโลก   | 386   | 121       | 164     | 1,672             | 72                    | 44                   | 31                        | 42                 |
| เพชรบูรณ์  | 241   | 69        | 115     | 1,465             | 62                    | 24                   | 24                        | 42                 |
| สุโขทัย    | 194   | 51        | 90      | 1,040             | 47                    | 16                   | 19                        | 32                 |
| อุตรดิตถ์  | 225   | 58        | 90      | 1,122             | 49                    | 21                   | 23                        | 43                 |
| เขต3       | 1,070 | 341       | 480     | 4,830             | 262                   | 88                   | 105                       | 159                |
| กำแพงเพชร  | 222   | 69        | 98      | 988               | 58                    | 19                   | 18                        | 39                 |
| ชัยนาท     | 131   | 46        | 64      | 707               | 31                    | 11                   | 17                        | 22                 |
| นครสวรรค์  | 383   | 108       | 156     | 1,619             | 94                    | 35                   | 43                        | 50                 |
| พิจิตร     | 207   | 68        | 92      | 843               | 44                    | 12                   | 14                        | 20                 |
| อุทัยธานี  | 127   | 50        | 70      | 673               | 35                    | 11                   | 13                        | 28                 |

ตารางที่ 2 จำนวนบุคลากรทางการแพทย์ของกระทรวงสาธารณสุขประเภทข้าราชการ รายจังหวัด รายเขต และรายภาค ปีงบประมาณ 2566 (ต่อ)

| จังหวัด               | แพทย์ | ทันตแพทย์ | เภสัชกร | พยาบาลวิชาชีพ | นักเทคนิคการแพทย์ | นักรังสีการแพทย์ | นักวิชาการคอมพิวเตอร์ | นักกายภาพบำบัด |
|-----------------------|-------|-----------|---------|---------------|-------------------|------------------|-----------------------|----------------|
| ภาคตะวันออกเฉียงเหนือ | 6,813 | 1,920     | 3,082   | 36,485        | 1,663             | 495              | 725                   | 983            |
| เขต 7                 | 1,728 | 475       | 771     | 8,039         | 386               | 128              | 161                   | 242            |
| กาฬสินธุ์             | 289   | 85        | 151     | 1,701         | 72                | 21               | 39                    | 60             |
| ขอนแก่น               | 737   | 175       | 284     | 3,075         | 160               | 51               | 48                    | 88             |
| มหาสารคาม             | 299   | 94        | 136     | 1,421         | 64                | 18               | 30                    | 40             |
| ร้อยเอ็ด              | 403   | 121       | 200     | 1,842         | 90                | 38               | 44                    | 54             |
| เขต 8                 | 1,518 | 463       | 736     | 9,249         | 427               | 110              | 211                   | 257            |
| นครพนม                | 166   | 72        | 98      | 1,157         | 37                | 12               | 23                    | 25             |
| บึงกาฬ                | 84    | 27        | 44      | 653           | 33                | 5                | 18                    | 23             |
| เลย                   | 172   | 64        | 92      | 1,236         | 56                | 12               | 27                    | 33             |
| สกลนคร                | 325   | 85        | 139     | 1,929         | 87                | 23               | 52                    | 61             |
| หนองคาย               | 179   | 55        | 79      | 1,006         | 45                | 10               | 15                    | 22             |
| หนองบัวลำภู           | 107   | 43        | 56      | 584           | 32                | 6                | 14                    | 18             |
| อุดรธานี              | 485   | 117       | 228     | 2,684         | 137               | 42               | 62                    | 75             |
| เขต 9                 | 2,104 | 589       | 892     | 11,120        | 504               | 147              | 182                   | 273            |
| ชัยภูมิ               | 284   | 110       | 129     | 1,732         | 79                | 16               | 17                    | 47             |
| นครราชสีมา            | 883   | 216       | 361     | 4,435         | 227               | 55               | 72                    | 106            |
| บุรีรัมย์             | 494   | 141       | 228     | 2,693         | 101               | 35               | 59                    | 67             |
| สุรินทร์              | 443   | 122       | 174     | 2,260         | 97                | 41               | 34                    | 53             |
| เขต 10                | 1,463 | 393       | 683     | 8,077         | 346               | 110              | 171                   | 211            |
| มุกดาหาร              | 113   | 32        | 53      | 634           | 25                | 10               | 11                    | 17             |
| ยโสธร                 | 136   | 45        | 82      | 875           | 38                | 11               | 12                    | 26             |
| ศรีสะเกษ              | 401   | 113       | 170     | 2,037         | 84                | 22               | 31                    | 52             |
| อำนาจเจริญ            | 89    | 35        | 60      | 574           | 24                | 7                | 16                    | 19             |
| อุบลราชธานี           | 724   | 168       | 318     | 3,957         | 175               | 60               | 101                   | 97             |

ตารางที่ 2 จำนวนบุคลากรทางการแพทย์ของกระทรวงสาธารณสุขประเภทข้าราชการ รายจังหวัด รายเขต และรายภาค ปีงบประมาณ 2566 (ต่อ)

| จังหวัด       | แพทย์        | ทันตแพทย์  | เภสัชกร      | พยาบาล<br>วิชาชีพ | นักเทคนิค<br>การแพทย์ | นักรังสี<br>การแพทย์ | นักวิชาการ<br>คอมพิวเตอร์ | นักกายภาพ<br>บำบัด |
|---------------|--------------|------------|--------------|-------------------|-----------------------|----------------------|---------------------------|--------------------|
| <b>ภาคใต้</b> | <b>3,746</b> | <b>977</b> | <b>1,624</b> | <b>20,471</b>     | <b>782</b>            | <b>219</b>           | <b>364</b>                | <b>543</b>         |
| <b>เขต11</b>  | <b>1,835</b> | <b>474</b> | <b>781</b>   | <b>9,056</b>      | <b>379</b>            | <b>103</b>           | <b>174</b>                | <b>273</b>         |
| กระบี่        | 167          | 51         | 74           | 792               | 29                    | 9                    | 20                        | 20                 |
| ชุมพร         | 195          | 61         | 86           | 1,058             | 43                    | 13                   | 14                        | 28                 |
| นครศรีธรรมราช | 571          | 142        | 232          | 2,545             | 110                   | 30                   | 48                        | 84                 |
| พังงา         | 115          | 40         | 56           | 712               | 30                    | 7                    | 13                        | 22                 |
| ภูเก็ต        | 250          | 50         | 76           | 873               | 34                    | 5                    | 15                        | 34                 |
| ระนอง         | 57           | 29         | 32           | 497               | 19                    | 1                    | 12                        | 18                 |
| สุราษฎร์ธานี  | 480          | 101        | 225          | 2,579             | 114                   | 38                   | 52                        | 67                 |
| <b>เขต12</b>  | <b>1,911</b> | <b>503</b> | <b>843</b>   | <b>11,415</b>     | <b>403</b>            | <b>116</b>           | <b>190</b>                | <b>270</b>         |
| ตรัง          | 278          | 69         | 127          | 1,472             | 55                    | 13                   | 19                        | 41                 |
| นราธิวาส      | 249          | 54         | 110          | 1,901             | 55                    | 19                   | 32                        | 43                 |
| ปัตตานี       | 228          | 70         | 112          | 1,678             | 62                    | 11                   | 30                        | 34                 |
| พัทลุง        | 190          | 77         | 114          | 1,163             | 37                    | 15                   | 20                        | 32                 |
| ยะลา          | 209          | 59         | 96           | 1,527             | 47                    | 16                   | 25                        | 29                 |
| สงขลา         | 647          | 141        | 225          | 2,890             | 122                   | 36                   | 50                        | 66                 |
| สตูล          | 110          | 33         | 59           | 784               | 25                    | 6                    | 14                        | 25                 |

ตารางที่ 2 จำนวนบุคลากรทางการแพทย์ของกระทรวงสาธารณสุขประเภทข้าราชการ รายจังหวัด รายเขต และรายภาค ปีงบประมาณ 2566 (ต่อ)

| จังหวัด              | นักจิตวิทยา | นักวิชาการสถิติ | นักวิชาการสาธารณสุข | นักวิทยาศาสตร์การแพทย์ | เจ้าพนักงานทันตสาธารณสุข | เจ้าพนักงานเวชสถิติ | เจ้าพนักงานสาธารณสุข | แพทย์แผนไทย  |
|----------------------|-------------|-----------------|---------------------|------------------------|--------------------------|---------------------|----------------------|--------------|
| <b>รวมทั้งประเทศ</b> | <b>405</b>  | <b>102</b>      | <b>23,823</b>       | <b>1,453</b>           | <b>4,776</b>             | <b>1,353</b>        | <b>8,572</b>         | <b>1,926</b> |
| กรุงเทพมหานคร        | 13          | 14              | 117                 | 82                     | 42                       | 48                  | 0                    | 0            |
| <b>ภาคกลาง</b>       | <b>72</b>   | <b>44</b>       | <b>7,195</b>        | <b>792</b>             | <b>1,276</b>             | <b>359</b>          | <b>2,135</b>         | <b>534</b>   |
| <b>เขต4</b>          | <b>23</b>   | <b>29</b>       | <b>3,207</b>        | <b>632</b>             | <b>450</b>               | <b>136</b>          | <b>694</b>           | <b>214</b>   |
| นนทบุรี (ส่วนกลาง)   | 3           | 17              | 1,239               | 583                    | 4                        | 12                  | 5                    | 62           |
| นครนายก              | 4           | 0               | 122                 | 1                      | 23                       | 7                   | 68                   | 10           |
| นนทบุรี              | 5           | 5               | 226                 | 14                     | 63                       | 19                  | 61                   | 19           |
| ปทุมธานี             | 5           | 3               | 260                 | 4                      | 46                       | 12                  | 50                   | 24           |
| พระนครศรีอยุธยา      | 1           | 2               | 367                 | 4                      | 90                       | 22                  | 174                  | 26           |
| ลพบุรี               | 2           | 0               | 312                 | 8                      | 86                       | 18                  | 118                  | 22           |
| สระบุรี              | 3           | 1               | 397                 | 9                      | 75                       | 23                  | 81                   | 26           |
| สิงห์บุรี            | 0           | 1               | 114                 | 6                      | 29                       | 9                   | 47                   | 12           |
| อ่างทอง              | 0           | 0               | 170                 | 3                      | 34                       | 14                  | 90                   | 13           |
| <b>เขต5</b>          | <b>20</b>   | <b>9</b>        | <b>1,708</b>        | <b>77</b>              | <b>374</b>               | <b>110</b>          | <b>568</b>           | <b>134</b>   |
| กาญจนบุรี            | 2           | 1               | 218                 | 8                      | 50                       | 20                  | 98                   | 18           |
| นครปฐม               | 5           | 1               | 252                 | 3                      | 65                       | 13                  | 71                   | 21           |
| ประจวบคีรีขันธ์      | 3           | 0               | 214                 | 4                      | 37                       | 8                   | 79                   | 16           |
| เพชรบุรี             | 4           | 1               | 259                 | 7                      | 75                       | 14                  | 91                   | 19           |
| ราชบุรี              | 4           | 5               | 327                 | 14                     | 61                       | 26                  | 53                   | 18           |
| สมุทรสงคราม          | 0           | 1               | 94                  | 27                     | 26                       | 6                   | 35                   | 10           |
| สมุทรสาคร            | 1           | 0               | 129                 | 2                      | 20                       | 2                   | 31                   | 7            |
| สุพรรณบุรี           | 1           | 0               | 215                 | 12                     | 40                       | 21                  | 110                  | 25           |
| <b>เขต6</b>          | <b>29</b>   | <b>6</b>        | <b>2,280</b>        | <b>83</b>              | <b>452</b>               | <b>113</b>          | <b>873</b>           | <b>186</b>   |
| จันทบุรี             | 1           | 2               | 233                 | 9                      | 70                       | 16                  | 111                  | 24           |
| ฉะเชิงเทรา           | 6           | 0               | 327                 | 9                      | 87                       | 16                  | 140                  | 23           |
| ชลบุรี               | 5           | 2               | 578                 | 39                     | 86                       | 19                  | 206                  | 38           |
| ตราด                 | 0           | 0               | 146                 | 5                      | 26                       | 9                   | 57                   | 11           |
| ปราจีนบุรี           | 5           | 0               | 110                 | 8                      | 29                       | 10                  | 41                   | 26           |
| ระยอง                | 4           | 2               | 238                 | 3                      | 41                       | 16                  | 81                   | 18           |
| สมุทรปราการ          | 3           | 0               | 382                 | 9                      | 44                       | 8                   | 100                  | 21           |
| สระแก้ว              | 5           | 0               | 266                 | 1                      | 69                       | 19                  | 137                  | 25           |



ตารางที่ 2 จำนวนบุคลากรทางการแพทย์ของกระทรวงสาธารณสุขประเภทข้าราชการ รายจังหวัด รายเขต และรายภาค ปีงบประมาณ 2566 (ต่อ)

| จังหวัด         | นักจิตวิทยา | นักวิชาการสถิติ | นักวิชาการสาธารณสุข | นักวิทยาศาสตร์การแพทย์ | เจ้าพนักงานทันตสาธารณสุข | เจ้าพนักงานเวชสถิติ | เจ้าพนักงานสาธารณสุข | แพทย์แผนไทย |
|-----------------|-------------|-----------------|---------------------|------------------------|--------------------------|---------------------|----------------------|-------------|
| <b>ภาคเหนือ</b> | 92          | 10              | 4,909               | 173                    | 893                      | 272                 | 1,779                | 410         |
| <b>เขต1</b>     | 30          | 3               | 2,218               | 80                     | 429                      | 127                 | 798                  | 195         |
| เชียงราย        | 2           | 1               | 331                 | 7                      | 54                       | 22                  | 84                   | 44          |
| เชียงใหม่       | 15          | 0               | 693                 | 53                     | 114                      | 38                  | 255                  | 44          |
| น่าน            | 1           | 0               | 169                 | 1                      | 47                       | 15                  | 87                   | 17          |
| พะเยา           | 3           | 0               | 161                 | 9                      | 39                       | 9                   | 46                   | 14          |
| แพร่            | 0           | 0               | 200                 | 2                      | 42                       | 12                  | 67                   | 23          |
| แม่ฮ่องสอน      | 3           | 0               | 167                 | 2                      | 32                       | 8                   | 96                   | 13          |
| ลำปาง           | 3           | 2               | 299                 | 5                      | 68                       | 15                  | 90                   | 22          |
| ลำพูน           | 3           | 0               | 198                 | 1                      | 33                       | 8                   | 73                   | 18          |
| <b>เขต2</b>     | 42          | 4               | 1,545               | 47                     | 256                      | 73                  | 607                  | 127         |
| ตาก             | 13          | 1               | 278                 | 6                      | 45                       | 18                  | 187                  | 24          |
| พิษณุโลก        | 9           | 1               | 409                 | 26                     | 52                       | 13                  | 141                  | 29          |
| เพชรบูรณ์       | 6           | 0               | 338                 | 8                      | 69                       | 17                  | 150                  | 24          |
| สุโขทัย         | 8           | 2               | 289                 | 4                      | 53                       | 14                  | 59                   | 23          |
| อุตรดิตถ์       | 6           | 0               | 231                 | 3                      | 37                       | 11                  | 70                   | 27          |
| <b>เขต3</b>     | 20          | 3               | 1,146               | 46                     | 208                      | 72                  | 374                  | 88          |
| กำแพงเพชร       | 1           | 1               | 230                 | 7                      | 37                       | 15                  | 59                   | 21          |
| ชัยนาท          | 2           | 0               | 169                 | 4                      | 43                       | 9                   | 90                   | 12          |
| นครสวรรค์       | 5           | 2               | 378                 | 29                     | 55                       | 21                  | 92                   | 27          |
| พิจิตร          | 5           | 0               | 199                 | 3                      | 38                       | 16                  | 50                   | 13          |
| อุทัยธานี       | 7           | 0               | 170                 | 3                      | 35                       | 11                  | 83                   | 15          |

ตารางที่ 2 จำนวนบุคลากรทางการแพทย์ของกระทรวงสาธารณสุขประเภทข้าราชการ รายจังหวัด รายเขต และรายภาค ปีงบประมาณ 2566 (ต่อ)

| จังหวัด               | นักจิตวิทยา | นักวิชาการสถิติ | นักวิชาการสาธารณสุข | นักวิทยาศาสตร์การแพทย์ | เจ้าพนักงานทันตสาธารณสุข | เจ้าพนักงานเวชสถิติ | เจ้าพนักงานสาธารณสุข | แพทย์แผนไทย |
|-----------------------|-------------|-----------------|---------------------|------------------------|--------------------------|---------------------|----------------------|-------------|
| ภาคตะวันออกเฉียงเหนือ | 104         | 15              | 7,303               | 207                    | 1,677                    | 454                 | 2,908                | 650         |
| เขต7                  | 14          | 4               | 1,229               | 48                     | 304                      | 91                  | 566                  | 138         |
| กาฬสินธุ์             | 2           | 0               | 362                 | 4                      | 82                       | 23                  | 188                  | 34          |
| ขอนแก่น               | 6           | 4               | 347                 | 29                     | 84                       | 31                  | 169                  | 41          |
| มหาสารคาม             | 2           | 0               | 232                 | 3                      | 67                       | 14                  | 103                  | 26          |
| ร้อยเอ็ด              | 4           | 0               | 288                 | 12                     | 71                       | 23                  | 106                  | 37          |
| เขต8                  | 30          | 4               | 2,139               | 57                     | 428                      | 126                 | 698                  | 181         |
| นครพนม                | 5           | 2               | 321                 | 4                      | 72                       | 14                  | 113                  | 27          |
| บึงกาฬ                | 5           | 0               | 200                 | 1                      | 40                       | 8                   | 80                   | 15          |
| เลย                   | 1           | 1               | 294                 | 3                      | 63                       | 27                  | 100                  | 20          |
| สกลนคร                | 9           | 0               | 303                 | 10                     | 70                       | 25                  | 105                  | 46          |
| หนองคาย               | 3           | 1               | 237                 | 0                      | 39                       | 11                  | 57                   | 20          |
| หนองบัวลำภู           | 0           | 0               | 110                 | 2                      | 22                       | 8                   | 44                   | 13          |
| อุดรธานี              | 7           | 0               | 674                 | 37                     | 122                      | 33                  | 199                  | 40          |
| เขต9                  | 47          | 3               | 2,115               | 67                     | 539                      | 151                 | 987                  | 200         |
| ชัยภูมิ               | 4           | 0               | 289                 | 9                      | 92                       | 27                  | 150                  | 24          |
| นครราชสีมา            | 33          | 2               | 710                 | 35                     | 185                      | 53                  | 449                  | 63          |
| บุรีรัมย์             | 2           | 0               | 634                 | 11                     | 146                      | 36                  | 225                  | 49          |
| สุรินทร์              | 8           | 1               | 482                 | 12                     | 116                      | 35                  | 163                  | 64          |
| เขต10                 | 13          | 4               | 1,820               | 35                     | 406                      | 86                  | 657                  | 131         |
| มุกดาหาร              | 2           | 1               | 112                 | 3                      | 17                       | 9                   | 33                   | 13          |
| ยโสธร                 | 0           | 0               | 262                 | 1                      | 52                       | 14                  | 76                   | 29          |
| ศรีสะเกษ              | 6           | 0               | 443                 | 5                      | 111                      | 23                  | 200                  | 24          |
| อำนาจเจริญ            | 2           | 0               | 118                 | 1                      | 25                       | 10                  | 45                   | 20          |
| อุบลราชธานี           | 3           | 3               | 885                 | 25                     | 201                      | 30                  | 303                  | 45          |

ตารางที่ 2 จำนวนบุคลากรทางการแพทย์ของกระทรวงสาธารณสุขประเภทข้าราชการ รายจังหวัด รายเขต และรายภาค ปีงบประมาณ 2566 (ต่อ)

| จังหวัด       | นักจิตวิทยา | นักวิชาการสถิติ | นักวิชาการสาธารณสุข | นักวิทยาศาสตร์การแพทย์ | เจ้าพนักงานทันตสาธารณสุข | เจ้าพนักงานเวชสถิติ | เจ้าพนักงานสาธารณสุข | แพทย์แผนไทย |
|---------------|-------------|-----------------|---------------------|------------------------|--------------------------|---------------------|----------------------|-------------|
| <b>ภาคใต้</b> | 124         | 19              | 4,299               | 199                    | 888                      | 220                 | 1,750                | 332         |
| <b>เขต11</b>  | 33          | 8               | 1,700               | 90                     | 416                      | 120                 | 717                  | 154         |
| กระบี่        | 3           | 0               | 195                 | 2                      | 44                       | 17                  | 78                   | 15          |
| ชุมพร         | 2           | 1               | 208                 | 7                      | 66                       | 14                  | 102                  | 22          |
| นครศรีธรรมราช | 6           | 1               | 559                 | 12                     | 132                      | 30                  | 209                  | 40          |
| พังงา         | 2           | 1               | 145                 | 7                      | 41                       | 8                   | 72                   | 16          |
| ภูเก็ต        | 11          | 1               | 128                 | 18                     | 17                       | 10                  | 47                   | 12          |
| ระนอง         | 1           | 1               | 120                 | 4                      | 26                       | 6                   | 57                   | 11          |
| สุราษฎร์ธานี  | 8           | 3               | 345                 | 40                     | 90                       | 35                  | 152                  | 38          |
| <b>เขต12</b>  | 91          | 11              | 2,599               | 109                    | 472                      | 100                 | 1,033                | 178         |
| ตรัง          | 5           | 2               | 325                 | 32                     | 90                       | 16                  | 234                  | 29          |
| นราธิวาส      | 20          | 1               | 453                 | 5                      | 51                       | 12                  | 116                  | 30          |
| ปัตตานี       | 26          | 3               | 394                 | 6                      | 60                       | 14                  | 89                   | 30          |
| พัทลุง        | 3           | 1               | 251                 | 8                      | 65                       | 12                  | 144                  | 20          |
| ยะลา          | 15          | 1               | 406                 | 8                      | 69                       | 14                  | 129                  | 21          |
| สงขลา         | 15          | 2               | 527                 | 44                     | 115                      | 25                  | 250                  | 36          |
| สตูล          | 7           | 1               | 243                 | 6                      | 22                       | 7                   | 71                   | 12          |

ตารางที่ 3 จำนวนบุคลากรทางการแพทย์ของกระทรวงสาธารณสุขประเภทพนักงานราชการ รายจังหวัด รายเขต และรายภาค ปีงบประมาณ 2566

| จังหวัด              | แพทย์    | ทันตแพทย์ | เภสัชกร      | พยาบาล<br>วิชาชีพ | นักเทคนิค<br>การแพทย์ | นักรังสี<br>การแพทย์ | นักวิชาการ<br>คอมพิวเตอร์ | นักกายภาพ<br>บำบัด |
|----------------------|----------|-----------|--------------|-------------------|-----------------------|----------------------|---------------------------|--------------------|
| <b>รวมทั้งประเทศ</b> | <b>0</b> | <b>0</b>  | <b>1,151</b> | <b>45</b>         | <b>108</b>            | <b>22</b>            | <b>263</b>                | <b>72</b>          |
| กรุงเทพมหานคร        | 0        | 0         | 3            | 12                | 6                     | 0                    | 9                         | 5                  |
| <b>ภาคกลาง</b>       | <b>0</b> | <b>0</b>  | <b>352</b>   | <b>9</b>          | <b>46</b>             | <b>6</b>             | <b>117</b>                | <b>29</b>          |
| <b>เขต4</b>          | <b>0</b> | <b>0</b>  | <b>123</b>   | <b>0</b>          | <b>22</b>             | <b>3</b>             | <b>87</b>                 | <b>10</b>          |
| นนทบุรี (ส่วนกลาง)   | 0        | 0         | 3            | 0                 | 6                     | 0                    | 62                        | 0                  |
| นครนายก              | 0        | 0         | 9            | 0                 | 0                     | 0                    | 3                         | 0                  |
| นนทบุรี              | 0        | 0         | 10           | 0                 | 2                     | 3                    | 8                         | 0                  |
| ปทุมธานี             | 0        | 0         | 6            | 0                 | 1                     | 0                    | 1                         | 2                  |
| พระนครศรีอยุธยา      | 0        | 0         | 18           | 0                 | 5                     | 0                    | 4                         | 2                  |
| ลพบุรี               | 0        | 0         | 17           | 0                 | 4                     | 0                    | 5                         | 2                  |
| สระบุรี              | 0        | 0         | 31           | 0                 | 4                     | 0                    | 3                         | 2                  |
| สิงห์บุรี            | 0        | 0         | 12           | 0                 | 0                     | 0                    | 1                         | 2                  |
| อ่างทอง              | 0        | 0         | 17           | 0                 | 0                     | 0                    | 0                         | 0                  |
| <b>เขต5</b>          | <b>0</b> | <b>0</b>  | <b>116</b>   | <b>8</b>          | <b>9</b>              | <b>1</b>             | <b>15</b>                 | <b>13</b>          |
| กาญจนบุรี            | 0        | 0         | 23           | 0                 | 2                     | 1                    | 3                         | 1                  |
| นครปฐม               | 0        | 0         | 17           | 0                 | 2                     | 0                    | 3                         | 1                  |
| ประจวบคีรีขันธ์      | 0        | 0         | 12           | 1                 | 0                     | 0                    | 2                         | 2                  |
| เพชรบุรี             | 0        | 0         | 10           | 0                 | 1                     | 0                    | 1                         | 0                  |
| ราชบุรี              | 0        | 0         | 21           | 7                 | 2                     | 0                    | 3                         | 4                  |
| สมุทรสงคราม          | 0        | 0         | 8            | 0                 | 1                     | 0                    | 0                         | 0                  |
| สมุทรสาคร            | 0        | 0         | 7            | 0                 | 1                     | 0                    | 0                         | 0                  |
| สุพรรณบุรี           | 0        | 0         | 18           | 0                 | 0                     | 0                    | 3                         | 5                  |
| <b>เขต6</b>          | <b>0</b> | <b>0</b>  | <b>113</b>   | <b>1</b>          | <b>15</b>             | <b>2</b>             | <b>15</b>                 | <b>6</b>           |
| จันทบุรี             | 0        | 0         | 9            | 0                 | 4                     | 1                    | 1                         | 0                  |
| ฉะเชิงเทรา           | 0        | 0         | 18           | 0                 | 2                     | 0                    | 0                         | 1                  |
| ชลบุรี               | 0        | 0         | 27           | 0                 | 5                     | 0                    | 8                         | 2                  |
| ตราด                 | 0        | 0         | 8            | 0                 | 0                     | 0                    | 0                         | 1                  |
| ปราจีนบุรี           | 0        | 0         | 10           | 0                 | 0                     | 1                    | 3                         | 1                  |
| ระยอง                | 0        | 0         | 8            | 0                 | 0                     | 0                    | 0                         | 1                  |
| สมุทรปราการ          | 0        | 0         | 16           | 0                 | 2                     | 0                    | 3                         | 0                  |
| สระแก้ว              | 0        | 0         | 17           | 1                 | 2                     | 0                    | 0                         | 0                  |

ตารางที่ 3 จำนวนบุคลากรทางการแพทย์ของกระทรวงสาธารณสุขประเภทพนักงานราชการ รายจังหวัด รายเขต และรายภาค ปีงบประมาณ 2566 (ต่อ)

| จังหวัด    | แพทย์ | ทันตแพทย์ | เภสัชกร | พยาบาล<br>วิชาชีพ | นักเทคนิค<br>การแพทย์ | นักรังสี<br>การแพทย์ | นักวิชาการ<br>คอมพิวเตอร์ | นักกายภาพ<br>บำบัด |
|------------|-------|-----------|---------|-------------------|-----------------------|----------------------|---------------------------|--------------------|
| ภาคเหนือ   | 0     | 0         | 213     | 4                 | 20                    | 9                    | 47                        | 12                 |
| เขต1       | 0     | 0         | 92      | 3                 | 6                     | 4                    | 21                        | 6                  |
| เชียงราย   | 0     | 0         | 34      | 1                 | 3                     | 1                    | 2                         | 2                  |
| เชียงใหม่  | 0     | 0         | 17      | 1                 | 1                     | 1                    | 5                         | 2                  |
| น่าน       | 0     | 0         | 6       | 0                 | 0                     | 1                    | 2                         | 0                  |
| พะเยา      | 0     | 0         | 2       | 1                 | 0                     | 0                    | 2                         | 0                  |
| แพร่       | 0     | 0         | 1       | 0                 | 0                     | 0                    | 0                         | 0                  |
| แม่ฮ่องสอน | 0     | 0         | 14      | 0                 | 0                     | 0                    | 0                         | 0                  |
| ลำปาง      | 0     | 0         | 17      | 0                 | 1                     | 1                    | 10                        | 2                  |
| ลำพูน      | 0     | 0         | 1       | 0                 | 1                     | 0                    | 0                         | 0                  |
| เขต2       | 0     | 0         | 84      | 0                 | 10                    | 4                    | 15                        | 5                  |
| ตาก        | 0     | 0         | 20      | 0                 | 1                     | 0                    | 1                         | 1                  |
| พิษณุโลก   | 0     | 0         | 13      | 0                 | 2                     | 3                    | 4                         | 1                  |
| เพชรบูรณ์  | 0     | 0         | 22      | 0                 | 3                     | 0                    | 2                         | 1                  |
| สุโขทัย    | 0     | 0         | 12      | 0                 | 4                     | 1                    | 5                         | 2                  |
| อุตรดิตถ์  | 0     | 0         | 17      | 0                 | 0                     | 0                    | 3                         | 0                  |
| เขต3       | 0     | 0         | 37      | 1                 | 4                     | 1                    | 11                        | 1                  |
| กำแพงเพชร  | 0     | 0         | 9       | 0                 | 1                     | 0                    | 0                         | 0                  |
| ชัยนาท     | 0     | 0         | 6       | 0                 | 0                     | 0                    | 1                         | 0                  |
| นครสวรรค์  | 0     | 0         | 8       | 0                 | 2                     | 1                    | 6                         | 0                  |
| พิจิตร     | 0     | 0         | 7       | 0                 | 1                     | 0                    | 3                         | 0                  |
| อุทัยธานี  | 0     | 0         | 7       | 1                 | 0                     | 0                    | 1                         | 1                  |

ตารางที่ 3 จำนวนบุคลากรทางการแพทย์ของกระทรวงสาธารณสุขประเภทพนักงานราชการ รายจังหวัด รายเขต และรายภาค ปีงบประมาณ 2566 (ต่อ)

| จังหวัด               | แพทย์ | ทันตแพทย์ | เภสัชกร | พยาบาลวิชาชีพ | นักเทคนิคการแพทย์ | นักรังสีการแพทย์ | นักวิชาการคอมพิวเตอร์ | นักกายภาพบำบัด |
|-----------------------|-------|-----------|---------|---------------|-------------------|------------------|-----------------------|----------------|
| ภาคตะวันออกเฉียงเหนือ | 0     | 0         | 402     | 14            | 19                | 1                | 55                    | 15             |
| เขต7                  | 0     | 0         | 63      | 1             | 4                 | 0                | 15                    | 1              |
| กาฬสินธุ์             | 0     | 0         | 17      | 0             | 3                 | 0                | 0                     | 0              |
| ขอนแก่น               | 0     | 0         | 28      | 0             | 0                 | 0                | 8                     | 0              |
| มหาสารคาม             | 0     | 0         | 5       | 0             | 1                 | 0                | 2                     | 0              |
| ร้อยเอ็ด              | 0     | 0         | 13      | 1             | 0                 | 0                | 5                     | 1              |
| เขต8                  | 0     | 0         | 121     | 10            | 5                 | 1                | 22                    | 6              |
| นครพนม                | 0     | 0         | 9       | 0             | 0                 | 0                | 0                     | 1              |
| บึงกาฬ                | 0     | 0         | 16      | 0             | 0                 | 0                | 0                     | 0              |
| เลย                   | 0     | 0         | 23      | 1             | 0                 | 0                | 1                     | 1              |
| สกลนคร                | 0     | 0         | 25      | 0             | 1                 | 0                | 5                     | 2              |
| หนองคาย               | 0     | 0         | 16      | 5             | 2                 | 0                | 2                     | 1              |
| หนองบัวลำภู           | 0     | 0         | 13      | 0             | 0                 | 0                | 3                     | 0              |
| อุดรธานี              | 0     | 0         | 19      | 4             | 2                 | 1                | 11                    | 1              |
| เขต9                  | 0     | 0         | 125     | 3             | 2                 | 0                | 5                     | 3              |
| ชัยภูมิ               | 0     | 0         | 32      | 0             | 0                 | 0                | 2                     | 0              |
| นครราชสีมา            | 0     | 0         | 42      | 2             | 1                 | 0                | 2                     | 2              |
| บุรีรัมย์             | 0     | 0         | 16      | 0             | 1                 | 0                | 0                     | 0              |
| สุรินทร์              | 0     | 0         | 35      | 1             | 0                 | 0                | 1                     | 1              |
| เขต10                 | 0     | 0         | 93      | 0             | 8                 | 0                | 13                    | 5              |
| มุกดาหาร              | 0     | 0         | 8       | 0             | 0                 | 0                | 1                     | 1              |
| ยโสธร                 | 0     | 0         | 10      | 0             | 2                 | 0                | 3                     | 2              |
| ศรีสะเกษ              | 0     | 0         | 36      | 0             | 2                 | 0                | 2                     | 1              |
| อำนาจเจริญ            | 0     | 0         | 8       | 0             | 0                 | 0                | 0                     | 0              |
| อุบลราชธานี           | 0     | 0         | 31      | 0             | 4                 | 0                | 7                     | 1              |

ตารางที่ 3 จำนวนบุคลากรทางการแพทย์ของกระทรวงสาธารณสุขประเภทพนักงานราชการ รายจังหวัด รายเขต และรายภาค ปีงบประมาณ 2566 (ต่อ)

| จังหวัด       | แพทย์ | ทันตแพทย์ | เภสัชกร | พยาบาล<br>วิชาชีพ | นักเทคนิค<br>การแพทย์ | นักรังสี<br>การแพทย์ | นักวิชาการ<br>คอมพิวเตอร์ | นักกายภาพ<br>บำบัด |
|---------------|-------|-----------|---------|-------------------|-----------------------|----------------------|---------------------------|--------------------|
| ภาคใต้        | 0     | 0         | 181     | 6                 | 17                    | 6                    | 35                        | 11                 |
| เขต11         | 0     | 0         | 101     | 1                 | 7                     | 4                    | 13                        | 3                  |
| กระบี่        | 0     | 0         | 9       | 0                 | 1                     | 0                    | 2                         | 0                  |
| ชุมพร         | 0     | 0         | 16      | 0                 | 1                     | 0                    | 2                         | 0                  |
| นครศรีธรรมราช | 0     | 0         | 16      | 0                 | 3                     | 3                    | 3                         | 1                  |
| พังงา         | 0     | 0         | 11      | 0                 | 0                     | 0                    | 0                         | 0                  |
| ภูเก็ต        | 0     | 0         | 15      | 0                 | 1                     | 1                    | 1                         | 0                  |
| ระนอง         | 0     | 0         | 15      | 0                 | 0                     | 0                    | 3                         | 0                  |
| สุราษฎร์ธานี  | 0     | 0         | 19      | 1                 | 1                     | 0                    | 2                         | 2                  |
| เขต12         | 0     | 0         | 80      | 5                 | 10                    | 2                    | 22                        | 8                  |
| ตรัง          | 0     | 0         | 10      | 0                 | 1                     | 0                    | 4                         | 0                  |
| นราธิวาส      | 0     | 0         | 16      | 4                 | 2                     | 0                    | 3                         | 3                  |
| ปัตตานี       | 0     | 0         | 11      | 0                 | 1                     | 0                    | 1                         | 1                  |
| พัทลุง        | 0     | 0         | 3       | 0                 | 0                     | 0                    | 1                         | 1                  |
| ยะลา          | 0     | 0         | 11      | 1                 | 1                     | 0                    | 3                         | 2                  |
| สงขลา         | 0     | 0         | 22      | 0                 | 5                     | 2                    | 9                         | 1                  |
| สตูล          | 0     | 0         | 7       | 0                 | 0                     | 0                    | 1                         | 0                  |

ตารางที่ 3 จำนวนบุคลากรทางการแพทย์ของกระทรวงสาธารณสุขประเภทพนักงานราชการ รายจังหวัด รายเขต และรายภาค ปีงบประมาณ 2566 (ต่อ)

| จังหวัด              | นักจิตวิทยา | นักวิชาการสถิติ | นักวิชาการสาธารณสุข | นักวิทยาศาสตร์การแพทย์ | เจ้าพนักงานทันตสาธารณสุข | เจ้าพนักงานเวชสถิติ | เจ้าพนักงานสาธารณสุข | แพทย์แผนไทย |
|----------------------|-------------|-----------------|---------------------|------------------------|--------------------------|---------------------|----------------------|-------------|
| <b>รวมทั้งประเทศ</b> | <b>30</b>   | <b>70</b>       | <b>623</b>          | <b>37</b>              | <b>1</b>                 | <b>62</b>           | <b>99</b>            | <b>135</b>  |
| กรุงเทพมหานคร        | 1           | 7               | 39                  | 2                      | 1                        | 0                   | 1                    | 2           |
| <b>ภาคกลาง</b>       | <b>4</b>    | <b>29</b>       | <b>256</b>          | <b>16</b>              | <b>0</b>                 | <b>23</b>           | <b>18</b>            | <b>62</b>   |
| <b>เขต4</b>          | <b>3</b>    | <b>21</b>       | <b>164</b>          | <b>10</b>              | <b>0</b>                 | <b>8</b>            | <b>7</b>             | <b>41</b>   |
| นนทบุรี (ส่วนกลาง)   | 2           | 15              | 101                 | 7                      | 0                        | 0                   | 1                    | 31          |
| นครนายก              | 0           | 1               | 6                   | 0                      | 0                        | 0                   | 0                    | 2           |
| นนทบุรี              | 0           | 2               | 14                  | 1                      | 0                        | 2                   | 0                    | 1           |
| ปทุมธานี             | 0           | 0               | 5                   | 0                      | 0                        | 0                   | 0                    | 2           |
| พระนครศรีอยุธยา      | 0           | 0               | 4                   | 0                      | 0                        | 1                   | 0                    | 1           |
| ลพบุรี               | 0           | 0               | 2                   | 0                      | 0                        | 2                   | 1                    | 1           |
| สระบุรี              | 0           | 3               | 19                  | 1                      | 0                        | 1                   | 4                    | 2           |
| สิงห์บุรี            | 1           | 0               | 8                   | 1                      | 0                        | 1                   | 1                    | 0           |
| อ่างทอง              | 0           | 0               | 5                   | 0                      | 0                        | 1                   | 0                    | 1           |
| <b>เขต5</b>          | <b>0</b>    | <b>4</b>        | <b>52</b>           | <b>1</b>               | <b>0</b>                 | <b>8</b>            | <b>6</b>             | <b>8</b>    |
| กาญจนบุรี            | 0           | 1               | 9                   | 0                      | 0                        | 1                   | 0                    | 1           |
| นครปฐม               | 0           | 1               | 7                   | 0                      | 0                        | 2                   | 0                    | 1           |
| ประจวบคีรีขันธ์      | 0           | 1               | 2                   | 0                      | 0                        | 1                   | 0                    | 0           |
| เพชรบุรี             | 0           | 0               | 2                   | 0                      | 0                        | 0                   | 0                    | 0           |
| ราชบุรี              | 0           | 0               | 23                  | 1                      | 0                        | 3                   | 6                    | 3           |
| สมุทรสงคราม          | 0           | 1               | 3                   | 0                      | 0                        | 1                   | 0                    | 3           |
| สมุทรสาคร            | 0           | 0               | 3                   | 0                      | 0                        | 0                   | 0                    | 0           |
| สุพรรณบุรี           | 0           | 0               | 3                   | 0                      | 0                        | 0                   | 0                    | 0           |
| <b>เขต6</b>          | <b>1</b>    | <b>4</b>        | <b>40</b>           | <b>5</b>               | <b>0</b>                 | <b>7</b>            | <b>5</b>             | <b>13</b>   |
| จันทบุรี             | 0           | 1               | 6                   | 0                      | 0                        | 0                   | 0                    | 0           |
| ฉะเชิงเทรา           | 0           | 0               | 6                   | 0                      | 0                        | 0                   | 0                    | 0           |
| ชลบุรี               | 0           | 1               | 15                  | 4                      | 0                        | 4                   | 3                    | 3           |
| ตราด                 | 0           | 0               | 0                   | 0                      | 0                        | 1                   | 2                    | 2           |
| ปราจีนบุรี           | 0           | 1               | 5                   | 0                      | 0                        | 2                   | 0                    | 6           |
| ระยอง                | 0           | 0               | 5                   | 0                      | 0                        | 0                   | 0                    | 0           |
| สมุทรปราการ          | 0           | 1               | 3                   | 1                      | 0                        | 0                   | 0                    | 1           |
| สระแก้ว              | 1           | 0               | 0                   | 0                      | 0                        | 0                   | 0                    | 1           |



ตารางที่ 3 จำนวนบุคลากรทางการแพทย์ของกระทรวงสาธารณสุขประเภทพนักงานราชการ รายจังหวัด รายเขต และรายภาค ปีงบประมาณ 2566 (ต่อ)

| จังหวัด    | นักจิตวิทยา | นักวิชาการสถิติ | นักวิชาการสาธารณสุข | นักวิทยาศาสตร์การแพทย์ | เจ้าพนักงานทันตสาธารณสุข | เจ้าพนักงานเวชสถิติ | เจ้าพนักงานสาธารณสุข | แพทย์แผนไทย |
|------------|-------------|-----------------|---------------------|------------------------|--------------------------|---------------------|----------------------|-------------|
| ภาคเหนือ   | 3           | 9               | 129                 | 5                      | 0                        | 12                  | 43                   | 17          |
| เขต1       | 2           | 3               | 62                  | 3                      | 0                        | 5                   | 19                   | 7           |
| เชียงราย   | 0           | 0               | 4                   | 0                      | 0                        | 1                   | 0                    | 1           |
| เชียงใหม่  | 1           | 0               | 21                  | 1                      | 0                        | 0                   | 18                   | 2           |
| น่าน       | 1           | 1               | 12                  | 0                      | 0                        | 0                   | 0                    | 1           |
| พะเยา      | 0           | 0               | 3                   | 0                      | 0                        | 1                   | 0                    | 1           |
| แพร่       | 0           | 0               | 3                   | 0                      | 0                        | 0                   | 0                    | 0           |
| แม่ฮ่องสอน | 0           | 0               | 3                   | 0                      | 0                        | 1                   | 1                    | 0           |
| ลำปาง      | 0           | 1               | 13                  | 2                      | 0                        | 2                   | 0                    | 2           |
| ลำพูน      | 0           | 1               | 3                   | 0                      | 0                        | 0                   | 0                    | 0           |
| เขต2       | 1           | 4               | 39                  | 1                      | 0                        | 5                   | 18                   | 1           |
| ตาก        | 0           | 2               | 4                   | 0                      | 0                        | 0                   | 1                    | 0           |
| พิษณุโลก   | 1           | 1               | 12                  | 0                      | 0                        | 2                   | 17                   | 1           |
| เพชรบูรณ์  | 0           | 1               | 5                   | 0                      | 0                        | 3                   | 0                    | 0           |
| สุโขทัย    | 0           | 0               | 14                  | 1                      | 0                        | 0                   | 0                    | 0           |
| อุตรดิตถ์  | 0           | 0               | 4                   | 0                      | 0                        | 0                   | 0                    | 0           |
| เขต3       | 0           | 2               | 28                  | 1                      | 0                        | 2                   | 6                    | 9           |
| กำแพงเพชร  | 0           | 0               | 3                   | 0                      | 0                        | 0                   | 0                    | 0           |
| ชัยนาท     | 0           | 2               | 0                   | 0                      | 0                        | 1                   | 1                    | 1           |
| นครสวรรค์  | 0           | 0               | 15                  | 1                      | 0                        | 1                   | 5                    | 5           |
| พิจิตร     | 0           | 0               | 6                   | 0                      | 0                        | 0                   | 0                    | 1           |
| อุทัยธานี  | 0           | 0               | 4                   | 0                      | 0                        | 0                   | 0                    | 2           |

ตารางที่ 3 จำนวนบุคลากรทางการแพทย์ของกระทรวงสาธารณสุขประเภทพนักงานราชการ รายจังหวัด รายเขต และรายภาค ปีงบประมาณ 2566 (ต่อ)

| จังหวัด               | นักจิตวิทยา | นักวิชาการสถิติ | นักวิชาการสาธารณสุข | นักวิทยาศาสตร์การแพทย์ | เจ้าพนักงานทันตสาธารณสุข | เจ้าพนักงานเวชสถิติ | เจ้าพนักงานสาธารณสุข | แพทย์แผนไทย |
|-----------------------|-------------|-----------------|---------------------|------------------------|--------------------------|---------------------|----------------------|-------------|
| ภาคตะวันออกเฉียงเหนือ | 17          | 11              | 115                 | 7                      | 0                        | 18                  | 13                   | 30          |
| เขต7                  | 0           | 1               | 31                  | 1                      | 0                        | 3                   | 0                    | 4           |
| กาฬสินธุ์             | 0           | 0               | 5                   | 0                      | 0                        | 0                   | 0                    | 0           |
| ขอนแก่น               | 0           | 1               | 20                  | 1                      | 0                        | 2                   | 0                    | 2           |
| มหาสารคาม             | 0           | 0               | 5                   | 0                      | 0                        | 0                   | 0                    | 1           |
| ร้อยเอ็ด              | 0           | 0               | 1                   | 0                      | 0                        | 1                   | 0                    | 1           |
| เขต8                  | 4           | 4               | 45                  | 4                      | 0                        | 7                   | 3                    | 17          |
| นครพนม                | 1           | 0               | 7                   | 1                      | 0                        | 1                   | 0                    | 2           |
| บึงกาฬ                | 0           | 0               | 2                   | 0                      | 0                        | 1                   | 0                    | 2           |
| เลย                   | 1           | 1               | 3                   | 0                      | 0                        | 0                   | 0                    | 1           |
| สกลนคร                | 0           | 1               | 6                   | 0                      | 0                        | 1                   | 0                    | 4           |
| หนองคาย               | 1           | 0               | 1                   | 0                      | 0                        | 1                   | 0                    | 1           |
| หนองบัวลำภู           | 0           | 0               | 4                   | 0                      | 0                        | 0                   | 0                    | 0           |
| อุดรธานี              | 1           | 2               | 22                  | 3                      | 0                        | 3                   | 3                    | 7           |
| เขต9                  | 9           | 3               | 9                   | 1                      | 0                        | 3                   | 10                   | 2           |
| ชัยภูมิ               | 4           | 1               | 2                   | 0                      | 0                        | 2                   | 1                    | 0           |
| นครราชสีมา            | 4           | 1               | 3                   | 0                      | 0                        | 1                   | 9                    | 1           |
| บุรีรัมย์             | 0           | 1               | 2                   | 1                      | 0                        | 0                   | 0                    | 1           |
| สุรินทร์              | 1           | 0               | 2                   | 0                      | 0                        | 0                   | 0                    | 0           |
| เขต10                 | 4           | 3               | 30                  | 1                      | 0                        | 5                   | 0                    | 7           |
| มุกดาหาร              | 0           | 0               | 3                   | 0                      | 0                        | 0                   | 0                    | 2           |
| ยโสธร                 | 0           | 0               | 4                   | 0                      | 0                        | 0                   | 0                    | 1           |
| ศรีสะเกษ              | 0           | 0               | 10                  | 0                      | 0                        | 4                   | 0                    | 0           |
| อำนาจเจริญ            | 4           | 0               | 1                   | 0                      | 0                        | 0                   | 0                    | 1           |
| อุบลราชธานี           | 0           | 3               | 12                  | 1                      | 0                        | 1                   | 0                    | 3           |

ตารางที่ 3 จำนวนบุคลากรทางการแพทย์ของกระทรวงสาธารณสุขประเภทพนักงานราชการ รายจังหวัด รายเขต และรายภาค ปีงบประมาณ 2566 (ต่อ)

| จังหวัด       | นักจิตวิทยา | นักวิชาการสถิติ | นักวิชาการสาธารณสุข | นักวิทยาศาสตร์การแพทย์ | เจ้าพนักงานทันตสาธารณสุข | เจ้าพนักงานเวชสถิติ | เจ้าพนักงานสาธารณสุข | แพทย์แผนไทย |
|---------------|-------------|-----------------|---------------------|------------------------|--------------------------|---------------------|----------------------|-------------|
| ภาคใต้        | 5           | 14              | 84                  | 7                      | 0                        | 9                   | 24                   | 24          |
| เขต11         | 2           | 9               | 49                  | 2                      | 0                        | 2                   | 7                    | 9           |
| กระบี่        | 0           | 0               | 5                   | 0                      | 0                        | 0                   | 0                    | 0           |
| ชุมพร         | 0           | 1               | 4                   | 0                      | 0                        | 0                   | 0                    | 0           |
| นครศรีธรรมราช | 0           | 2               | 19                  | 0                      | 0                        | 0                   | 7                    | 3           |
| พังงา         | 0           | 0               | 5                   | 1                      | 0                        | 1                   | 0                    | 1           |
| ภูเก็ต        | 0           | 3               | 4                   | 0                      | 0                        | 0                   | 0                    | 0           |
| ระนอง         | 0           | 0               | 4                   | 0                      | 0                        | 0                   | 0                    | 2           |
| สุราษฎร์ธานี  | 2           | 3               | 8                   | 1                      | 0                        | 1                   | 0                    | 3           |
| เขต12         | 3           | 5               | 35                  | 5                      | 0                        | 7                   | 17                   | 15          |
| ตรัง          | 1           | 1               | 0                   | 1                      | 0                        | 0                   | 0                    | 1           |
| นราธิวาส      | 1           | 0               | 6                   | 0                      | 0                        | 3                   | 0                    | 4           |
| ปัตตานี       | 1           | 0               | 0                   | 0                      | 0                        | 1                   | 0                    | 3           |
| พัทลุง        | 0           | 0               | 1                   | 0                      | 0                        | 0                   | 0                    | 0           |
| ยะลา          | 0           | 0               | 1                   | 3                      | 0                        | 0                   | 1                    | 5           |
| สงขลา         | 0           | 3               | 26                  | 0                      | 0                        | 3                   | 16                   | 2           |
| สตูล          | 0           | 1               | 1                   | 1                      | 0                        | 0                   | 0                    | 0           |

ตารางที่ 4 จำนวนบุคลากรทางการแพทย์ของกระทรวงสาธารณสุขประเภทลูกจ้างชั่วคราว รายจังหวัด รายเขต และรายภาค ปีงบประมาณ 2566

| จังหวัด              | แพทย์      | ทันตแพทย์ | เภสัชกร   | พยาบาลวิชาชีพ | นักเทคนิคการแพทย์ | นักรังสีการแพทย์ | นักวิชาการคอมพิวเตอร์ | นักกายภาพบำบัด |
|----------------------|------------|-----------|-----------|---------------|-------------------|------------------|-----------------------|----------------|
| <b>รวมทั้งประเทศ</b> | <b>484</b> | <b>10</b> | <b>25</b> | <b>6,906</b>  | <b>165</b>        | <b>72</b>        | <b>57</b>             | <b>123</b>     |
| กรุงเทพมหานคร        | 328        | 7         | 9         | 67            | 3                 | 12               | 3                     | 0              |
| <b>ภาคกลาง</b>       | <b>116</b> | <b>3</b>  | <b>5</b>  | <b>2,063</b>  | <b>59</b>         | <b>25</b>        | <b>14</b>             | <b>31</b>      |
| <b>เขต4</b>          | <b>59</b>  | <b>3</b>  | <b>2</b>  | <b>490</b>    | <b>14</b>         | <b>2</b>         | <b>5</b>              | <b>12</b>      |
| นนทบุรี (ส่วนกลาง)   | 0          | 0         | 0         | 0             | 0                 | 0                | 0                     | 0              |
| นครนายก              | 0          | 0         | 0         | 2             | 3                 | 0                | 0                     | 2              |
| นนทบุรี              | 41         | 3         | 1         | 214           | 0                 | 0                | 0                     | 2              |
| ปทุมธานี             | 1          | 0         | 0         | 103           | 2                 | 0                | 3                     | 2              |
| พระนครศรีอยุธยา      | 1          | 0         | 1         | 84            | 2                 | 0                | 1                     | 0              |
| ลพบุรี               | 14         | 0         | 0         | 27            | 3                 | 0                | 0                     | 2              |
| สระบุรี              | 1          | 0         | 0         | 55            | 2                 | 2                | 1                     | 3              |
| สิงห์บุรี            | 0          | 0         | 0         | 2             | 0                 | 0                | 0                     | 1              |
| อ่างทอง              | 1          | 0         | 0         | 3             | 2                 | 0                | 0                     | 0              |
| <b>เขต5</b>          | <b>39</b>  | <b>0</b>  | <b>1</b>  | <b>598</b>    | <b>24</b>         | <b>12</b>        | <b>3</b>              | <b>7</b>       |
| กาญจนบุรี            | 1          | 0         | 0         | 64            | 2                 | 0                | 0                     | 3              |
| นครปฐม               | 26         | 0         | 1         | 115           | 6                 | 2                | 2                     | 0              |
| ประจวบคีรีขันธ์      | 1          | 0         | 0         | 56            | 5                 | 0                | 0                     | 3              |
| เพชรบุรี             | 3          | 0         | 0         | 56            | 0                 | 0                | 0                     | 0              |
| ราชบุรี              | 2          | 0         | 0         | 171           | 5                 | 5                | 0                     | 1              |
| สมุทรสงคราม          | 1          | 0         | 0         | 0             | 0                 | 0                | 0                     | 0              |
| สมุทรสาคร            | 3          | 0         | 0         | 113           | 6                 | 5                | 1                     | 0              |
| สุพรรณบุรี           | 2          | 0         | 0         | 23            | 0                 | 0                | 0                     | 0              |
| <b>เขต6</b>          | <b>18</b>  | <b>0</b>  | <b>2</b>  | <b>975</b>    | <b>21</b>         | <b>11</b>        | <b>6</b>              | <b>12</b>      |
| จันทบุรี             | 4          | 0         | 0         | 94            | 1                 | 1                | 2                     | 2              |
| ฉะเชิงเทรา           | 0          | 0         | 0         | 151           | 3                 | 2                | 0                     | 1              |
| ชลบุรี               | 1          | 0         | 2         | 367           | 11                | 7                | 2                     | 3              |
| ตราด                 | 0          | 0         | 0         | 9             | 0                 | 0                | 0                     | 0              |
| ปราจีนบุรี           | 2          | 0         | 0         | 56            | 1                 | 1                | 0                     | 0              |
| ระยอง                | 1          | 0         | 0         | 70            | 1                 | 0                | 0                     | 1              |
| สมุทรปราการ          | 4          | 0         | 0         | 114           | 3                 | 0                | 0                     | 1              |
| สระแก้ว              | 6          | 0         | 0         | 114           | 1                 | 0                | 2                     | 4              |

ตารางที่ 4 จำนวนบุคลากรทางการแพทย์ของกระทรวงสาธารณสุขประเภทลูกจ้างชั่วคราว รายจังหวัด รายเขต และรายภาค ปีงบประมาณ 2566 (ต่อ)

| จังหวัด    | แพทย์ | ทันตแพทย์ | เภสัชกร | พยาบาล<br>วิชาชีพ | นักเทคนิค<br>การแพทย์ | นักรังสี<br>การแพทย์ | นักวิชาการ<br>คอมพิวเตอร์ | นักกายภาพ<br>บำบัด |
|------------|-------|-----------|---------|-------------------|-----------------------|----------------------|---------------------------|--------------------|
| ภาคเหนือ   | 11    | 0         | 0       | 799               | 19                    | 5                    | 4                         | 21                 |
| เขต1       | 7     | 0         | 0       | 135               | 12                    | 4                    | 2                         | 16                 |
| เชียงใหม่  | 0     | 0         | 0       | 69                | 4                     | 3                    | 0                         | 5                  |
| เชียงใหม่  | 2     | 0         | 0       | 0                 | 1                     | 0                    | 0                         | 0                  |
| น่าน       | 0     | 0         | 0       | 0                 | 0                     | 0                    | 0                         | 0                  |
| พะเยา      | 1     | 0         | 0       | 5                 | 0                     | 0                    | 1                         | 0                  |
| แพร่       | 0     | 0         | 0       | 16                | 0                     | 0                    | 1                         | 2                  |
| แม่ฮ่องสอน | 0     | 0         | 0       | 0                 | 0                     | 0                    | 0                         | 0                  |
| ลำปาง      | 4     | 0         | 0       | 45                | 7                     | 1                    | 0                         | 9                  |
| ลำพูน      | 0     | 0         | 0       | 0                 | 0                     | 0                    | 0                         | 0                  |
| เขต2       | 0     | 0         | 0       | 165               | 4                     | 1                    | 0                         | 1                  |
| ตาก        | 0     | 0         | 0       | 13                | 0                     | 0                    | 0                         | 0                  |
| พิษณุโลก   | 0     | 0         | 0       | 137               | 0                     | 0                    | 0                         | 0                  |
| เพชรบูรณ์  | 0     | 0         | 0       | 15                | 4                     | 1                    | 0                         | 1                  |
| สุโขทัย    | 0     | 0         | 0       | 0                 | 0                     | 0                    | 0                         | 0                  |
| อุตรดิตถ์  | 0     | 0         | 0       | 0                 | 0                     | 0                    | 0                         | 0                  |
| เขต3       | 4     | 0         | 0       | 499               | 3                     | 0                    | 2                         | 4                  |
| กำแพงเพชร  | 4     | 0         | 0       | 89                | 0                     | 0                    | 1                         | 0                  |
| ชัยนาท     | 0     | 0         | 0       | 36                | 0                     | 0                    | 1                         | 0                  |
| นครสวรรค์  | 0     | 0         | 0       | 279               | 0                     | 0                    | 0                         | 0                  |
| พิจิตร     | 0     | 0         | 0       | 95                | 3                     | 0                    | 0                         | 4                  |
| อุทัยธานี  | 0     | 0         | 0       | 0                 | 0                     | 0                    | 0                         | 0                  |

ตารางที่ 4 จำนวนบุคลากรทางการแพทย์ของกระทรวงสาธารณสุขประเภทลูกจ้างชั่วคราว รายจังหวัด รายเขต และรายภาค ปีงบประมาณ 2566 (ต่อ)

| จังหวัด               | แพทย์ | ทันตแพทย์ | เภสัชกร | พยาบาลวิชาชีพ | นักเทคนิคการแพทย์ | นักรังสีการแพทย์ | นักวิชาการคอมพิวเตอร์ | นักกายภาพบำบัด |
|-----------------------|-------|-----------|---------|---------------|-------------------|------------------|-----------------------|----------------|
| ภาคตะวันออกเฉียงเหนือ | 22    | 0         | 9       | 3,465         | 68                | 16               | 29                    | 53             |
| เขต7                  | 3     | 0         | 1       | 573           | 13                | 3                | 6                     | 7              |
| กาฬสินธุ์             | 0     | 0         | 1       | 46            | 1                 | 0                | 0                     | 0              |
| ขอนแก่น               | 3     | 0         | 0       | 256           | 3                 | 0                | 4                     | 3              |
| มหาสารคาม             | 0     | 0         | 0       | 123           | 2                 | 2                | 2                     | 0              |
| ร้อยเอ็ด              | 0     | 0         | 0       | 148           | 7                 | 1                | 0                     | 4              |
| เขต8                  | 7     | 0         | 4       | 837           | 11                | 5                | 6                     | 25             |
| นครพนม                | 0     | 0         | 0       | 95            | 2                 | 1                | 1                     | 4              |
| บึงกาฬ                | 0     | 0         | 0       | 3             | 0                 | 0                | 0                     | 0              |
| เลย                   | 0     | 0         | 2       | 122           | 1                 | 0                | 0                     | 1              |
| สกลนคร                | 0     | 0         | 2       | 286           | 4                 | 2                | 1                     | 6              |
| หนองคาย               | 0     | 0         | 0       | 47            | 1                 | 0                | 2                     | 4              |
| หนองบัวลำภู           | 0     | 0         | 0       | 2             | 0                 | 0                | 0                     | 0              |
| อุดรธานี              | 7     | 0         | 0       | 282           | 3                 | 2                | 2                     | 10             |
| เขต9                  | 1     | 0         | 2       | 1,371         | 17                | 8                | 3                     | 12             |
| ชัยภูมิ               | 0     | 0         | 0       | 101           | 1                 | 0                | 1                     | 1              |
| นครราชสีมา            | 0     | 0         | 2       | 638           | 7                 | 7                | 1                     | 6              |
| บุรีรัมย์             | 1     | 0         | 0       | 351           | 4                 | 0                | 1                     | 3              |
| สุรินทร์              | 0     | 0         | 0       | 281           | 5                 | 1                | 0                     | 2              |
| เขต10                 | 11    | 0         | 2       | 684           | 27                | 0                | 14                    | 9              |
| มุกดาหาร              | 0     | 0         | 1       | 30            | 1                 | 0                | 0                     | 1              |
| ยโสธร                 | 0     | 0         | 0       | 72            | 0                 | 0                | 0                     | 2              |
| ศรีสะเกษ              | 0     | 0         | 0       | 208           | 4                 | 0                | 2                     | 0              |
| อำนาจเจริญ            | 0     | 0         | 0       | 31            | 0                 | 0                | 4                     | 2              |
| อุบลราชธานี           | 11    | 0         | 1       | 343           | 22                | 0                | 8                     | 4              |

ตารางที่ 4 จำนวนบุคลากรทางการแพทย์ของกระทรวงสาธารณสุขประเภทลูกจ้างชั่วคราว รายจังหวัด รายเขต และรายภาค ปีงบประมาณ 2566 (ต่อ)

| จังหวัด       | แพทย์ | ทันตแพทย์ | เภสัชกร | พยาบาล<br>วิชาชีพ | นักเทคนิค<br>การแพทย์ | นักรังสี<br>การแพทย์ | นักวิชาการ<br>คอมพิวเตอร์ | นักกายภาพ<br>บำบัด |
|---------------|-------|-----------|---------|-------------------|-----------------------|----------------------|---------------------------|--------------------|
| ภาคใต้        | 7     | 0         | 2       | 512               | 16                    | 14                   | 7                         | 18                 |
| เขต11         | 2     | 0         | 2       | 461               | 8                     | 10                   | 5                         | 7                  |
| กระบี่        | 0     | 0         | 0       | 41                | 2                     | 0                    | 2                         | 2                  |
| ชุมพร         | 0     | 0         | 0       | 1                 | 1                     | 0                    | 0                         | 0                  |
| นครศรีธรรมราช | 1     | 0         | 1       | 175               | 4                     | 8                    | 3                         | 2                  |
| พังงา         | 0     | 0         | 0       | 11                | 0                     | 1                    | 0                         | 1                  |
| ภูเก็ต        | 0     | 0         | 0       | 96                | 1                     | 1                    | 0                         | 0                  |
| ระนอง         | 0     | 0         | 0       | 15                | 0                     | 0                    | 0                         | 1                  |
| สุราษฎร์ธานี  | 1     | 0         | 1       | 122               | 0                     | 0                    | 0                         | 1                  |
| เขต12         | 5     | 0         | 0       | 51                | 8                     | 4                    | 2                         | 11                 |
| ตรัง          | 5     | 0         | 0       | 8                 | 0                     | 0                    | 0                         | 0                  |
| นราธิวาส      | 0     | 0         | 0       | 2                 | 3                     | 0                    | 1                         | 2                  |
| ปัตตานี       | 0     | 0         | 0       | 0                 | 0                     | 0                    | 0                         | 1                  |
| พัทลุง        | 0     | 0         | 0       | 0                 | 0                     | 0                    | 0                         | 2                  |
| ยะลา          | 0     | 0         | 0       | 3                 | 0                     | 0                    | 1                         | 0                  |
| สงขลา         | 0     | 0         | 0       | 35                | 4                     | 4                    | 0                         | 3                  |
| สตูล          | 0     | 0         | 0       | 3                 | 1                     | 0                    | 0                         | 3                  |

ตารางที่ 4 จำนวนบุคลากรทางการแพทย์ของกระทรวงสาธารณสุขประเภทลูกจ้างชั่วคราว รายจังหวัด รายเขต และรายภาค ปีงบประมาณ 2566 (ต่อ)

| จังหวัด              | นักจิตวิทยา | นักวิชาการสถิติ | นักวิชาการสาธารณสุข | นักวิทยาศาสตร์การแพทย์ | เจ้าพนักงานทันตสาธารณสุข | เจ้าพนักงานเวชสถิติ | เจ้าพนักงานสาธารณสุข | แพทย์แผนไทย |
|----------------------|-------------|-----------------|---------------------|------------------------|--------------------------|---------------------|----------------------|-------------|
| <b>รวมทั้งประเทศ</b> | <b>30</b>   | <b>1</b>        | <b>1,710</b>        | <b>8</b>               | <b>3</b>                 | <b>248</b>          | <b>242</b>           | <b>423</b>  |
| กรุงเทพมหานคร        | 0           | 1               | 17                  | 0                      | 3                        | 0                   | 0                    | 0           |
| <b>ภาคกลาง</b>       | <b>1</b>    | <b>0</b>        | <b>621</b>          | <b>6</b>               | <b>0</b>                 | <b>54</b>           | <b>77</b>            | <b>108</b>  |
| <b>เขต4</b>          | <b>0</b>    | <b>0</b>        | <b>167</b>          | <b>2</b>               | <b>0</b>                 | <b>23</b>           | <b>32</b>            | <b>33</b>   |
| นนทบุรี (ส่วนกลาง)   | 0           | 0               | 0                   | 0                      | 0                        | 0                   | 0                    | 0           |
| นครนายก              | 0           | 0               | 2                   | 0                      | 0                        | 0                   | 0                    | 0           |
| นนทบุรี              | 0           | 0               | 22                  | 0                      | 0                        | 3                   | 0                    | 1           |
| ปทุมธานี             | 0           | 0               | 49                  | 2                      | 0                        | 4                   | 5                    | 3           |
| พระนครศรีอยุธยา      | 0           | 0               | 53                  | 0                      | 0                        | 8                   | 19                   | 10          |
| ลพบุรี               | 0           | 0               | 19                  | 0                      | 0                        | 7                   | 6                    | 9           |
| สระบุรี              | 0           | 0               | 6                   | 0                      | 0                        | 0                   | 1                    | 1           |
| สิงห์บุรี            | 0           | 0               | 2                   | 0                      | 0                        | 0                   | 0                    | 2           |
| อ่างทอง              | 0           | 0               | 14                  | 0                      | 0                        | 1                   | 1                    | 7           |
| <b>เขต5</b>          | <b>0</b>    | <b>0</b>        | <b>248</b>          | <b>2</b>               | <b>0</b>                 | <b>25</b>           | <b>20</b>            | <b>34</b>   |
| กาญจนบุรี            | 0           | 0               | 77                  | 1                      | 0                        | 4                   | 6                    | 10          |
| นครปฐม               | 0           | 0               | 46                  | 0                      | 0                        | 5                   | 2                    | 8           |
| ประจวบคีรีขันธ์      | 0           | 0               | 23                  | 0                      | 0                        | 4                   | 5                    | 4           |
| เพชรบุรี             | 0           | 0               | 6                   | 0                      | 0                        | 0                   | 0                    | 1           |
| ราชบุรี              | 0           | 0               | 60                  | 0                      | 0                        | 6                   | 1                    | 9           |
| สมุทรสงคราม          | 0           | 0               | 7                   | 0                      | 0                        | 0                   | 0                    | 1           |
| สมุทรสาคร            | 0           | 0               | 23                  | 1                      | 0                        | 5                   | 1                    | 0           |
| สุพรรณบุรี           | 0           | 0               | 6                   | 0                      | 0                        | 1                   | 5                    | 1           |
| <b>เขต6</b>          | <b>1</b>    | <b>0</b>        | <b>206</b>          | <b>2</b>               | <b>0</b>                 | <b>6</b>            | <b>25</b>            | <b>41</b>   |
| จันทบุรี             | 0           | 0               | 15                  | 0                      | 0                        | 0                   | 2                    | 6           |
| ฉะเชิงเทรา           | 1           | 0               | 31                  | 0                      | 0                        | 0                   | 4                    | 5           |
| ชลบุรี               | 0           | 0               | 81                  | 1                      | 0                        | 3                   | 4                    | 10          |
| ตราด                 | 0           | 0               | 16                  | 0                      | 0                        | 0                   | 0                    | 1           |
| ปราจีนบุรี           | 0           | 0               | 5                   | 0                      | 0                        | 0                   | 5                    | 0           |
| ระยอง                | 0           | 0               | 17                  | 0                      | 0                        | 0                   | 4                    | 1           |
| สมุทรปราการ          | 0           | 0               | 3                   | 0                      | 0                        | 1                   | 0                    | 1           |
| สระแก้ว              | 0           | 0               | 38                  | 1                      | 0                        | 2                   | 6                    | 17          |



ตารางที่ 4 จำนวนบุคลากรทางการแพทย์ของกระทรวงสาธารณสุขประเภทลูกจ้างชั่วคราว รายจังหวัด รายเขต และรายภาค ปีงบประมาณ 2566 (ต่อ)

| จังหวัด    | นักจิตวิทยา | นักวิชาการสถิติ | นักวิชาการสาธารณสุข | นักวิทยาศาสตร์การแพทย์ | เจ้าพนักงานทันตสาธารณสุข | เจ้าพนักงานเวชสถิติ | เจ้าพนักงานสาธารณสุข | แพทย์แผนไทย |
|------------|-------------|-----------------|---------------------|------------------------|--------------------------|---------------------|----------------------|-------------|
| ภาคเหนือ   | 0           | 0               | 149                 | 1                      | 0                        | 26                  | 39                   | 47          |
| เขต1       | 0           | 0               | 24                  | 1                      | 0                        | 10                  | 7                    | 23          |
| เชียงใหม่  | 0           | 0               | 1                   | 0                      | 0                        | 1                   | 2                    | 9           |
| เชียงใหม่  | 0           | 0               | 2                   | 0                      | 0                        | 0                   | 0                    | 1           |
| น่าน       | 0           | 0               | 1                   | 0                      | 0                        | 4                   | 0                    | 1           |
| พะเยา      | 0           | 0               | 2                   | 0                      | 0                        | 1                   | 1                    | 0           |
| แพร่       | 0           | 0               | 12                  | 1                      | 0                        | 1                   | 1                    | 2           |
| แม่ฮ่องสอน | 0           | 0               | 0                   | 0                      | 0                        | 0                   | 1                    | 1           |
| ลำปาง      | 0           | 0               | 6                   | 0                      | 0                        | 3                   | 2                    | 9           |
| ลำพูน      | 0           | 0               | 0                   | 0                      | 0                        | 0                   | 0                    | 0           |
| เขต2       | 0           | 0               | 29                  | 0                      | 0                        | 7                   | 18                   | 2           |
| ตาก        | 0           | 0               | 3                   | 0                      | 0                        | 1                   | 8                    | 0           |
| พิษณุโลก   | 0           | 0               | 4                   | 0                      | 0                        | 2                   | 6                    | 0           |
| เพชรบูรณ์  | 0           | 0               | 20                  | 0                      | 0                        | 3                   | 4                    | 2           |
| สุโขทัย    | 0           | 0               | 2                   | 0                      | 0                        | 1                   | 0                    | 0           |
| อุตรดิตถ์  | 0           | 0               | 0                   | 0                      | 0                        | 0                   | 0                    | 0           |
| เขต3       | 0           | 0               | 96                  | 0                      | 0                        | 9                   | 14                   | 22          |
| กำแพงเพชร  | 0           | 0               | 13                  | 0                      | 0                        | 3                   | 3                    | 6           |
| ชัยนาท     | 0           | 0               | 24                  | 0                      | 0                        | 3                   | 1                    | 2           |
| นครสวรรค์  | 0           | 0               | 12                  | 0                      | 0                        | 2                   | 5                    | 5           |
| พิจิตร     | 0           | 0               | 43                  | 0                      | 0                        | 1                   | 5                    | 6           |
| อุทัยธานี  | 0           | 0               | 4                   | 0                      | 0                        | 0                   | 0                    | 3           |

ตารางที่ 4 จำนวนบุคลากรทางการแพทย์ของกระทรวงสาธารณสุขประเภทลูกจ้างชั่วคราว รายจังหวัด รายเขต และรายภาค ปีงบประมาณ 2566 (ต่อ)

| จังหวัด               | นักจิตวิทยา | นักวิชาการสถิติ | นักวิชาการสาธารณสุข | นักวิทยาศาสตร์การแพทย์ | เจ้าพนักงานทันตสาธารณสุข | เจ้าพนักงานเวชสถิติ | เจ้าพนักงานสาธารณสุข | แพทย์แผนไทย |
|-----------------------|-------------|-----------------|---------------------|------------------------|--------------------------|---------------------|----------------------|-------------|
| ภาคตะวันออกเฉียงเหนือ | 26          | 0               | 657                 | 0                      | 0                        | 128                 | 77                   | 209         |
| เขต7                  | 0           | 0               | 161                 | 0                      | 0                        | 38                  | 18                   | 46          |
| กาฬสินธุ์             | 0           | 0               | 13                  | 0                      | 0                        | 11                  | 2                    | 5           |
| ขอนแก่น               | 0           | 0               | 59                  | 0                      | 0                        | 15                  | 8                    | 14          |
| มหาสารคาม             | 0           | 0               | 19                  | 0                      | 0                        | 7                   | 5                    | 4           |
| ร้อยเอ็ด              | 0           | 0               | 70                  | 0                      | 0                        | 5                   | 3                    | 23          |
| เขต8                  | 6           | 0               | 240                 | 0                      | 0                        | 31                  | 39                   | 56          |
| นครพนม                | 1           | 0               | 58                  | 0                      | 0                        | 7                   | 8                    | 10          |
| บึงกาฬ                | 0           | 0               | 10                  | 0                      | 0                        | 2                   | 3                    | 1           |
| เลย                   | 0           | 0               | 24                  | 0                      | 0                        | 0                   | 2                    | 6           |
| สกลนคร                | 0           | 0               | 46                  | 0                      | 0                        | 10                  | 10                   | 10          |
| หนองคาย               | 1           | 0               | 48                  | 0                      | 0                        | 6                   | 7                    | 23          |
| หนองบัวลำภู           | 0           | 0               | 8                   | 0                      | 0                        | 2                   | 0                    | 2           |
| อุดรธานี              | 4           | 0               | 46                  | 0                      | 0                        | 4                   | 9                    | 4           |
| เขต9                  | 12          | 0               | 170                 | 0                      | 0                        | 40                  | 17                   | 67          |
| ชัยภูมิ               | 8           | 0               | 22                  | 0                      | 0                        | 6                   | 7                    | 20          |
| นครราชสีมา            | 1           | 0               | 84                  | 0                      | 0                        | 28                  | 5                    | 20          |
| บุรีรัมย์             | 1           | 0               | 20                  | 0                      | 0                        | 6                   | 2                    | 12          |
| สุรินทร์              | 2           | 0               | 44                  | 0                      | 0                        | 0                   | 3                    | 15          |
| เขต10                 | 8           | 0               | 86                  | 0                      | 0                        | 19                  | 3                    | 40          |
| มุกดาหาร              | 2           | 0               | 15                  | 0                      | 0                        | 7                   | 1                    | 4           |
| ยโสธร                 | 0           | 0               | 8                   | 0                      | 0                        | 4                   | 0                    | 3           |
| ศรีสะเกษ              | 4           | 0               | 21                  | 0                      | 0                        | 3                   | 0                    | 12          |
| อำนาจเจริญ            | 0           | 0               | 7                   | 0                      | 0                        | 0                   | 0                    | 0           |
| อุบลราชธานี           | 2           | 0               | 35                  | 0                      | 0                        | 5                   | 2                    | 21          |

ตารางที่ 4 จำนวนบุคลากรทางการแพทย์ของกระทรวงสาธารณสุขประเภทลูกจ้างชั่วคราว รายจังหวัด รายเขต และรายภาค ปีงบประมาณ 2566 (ต่อ)

| จังหวัด       | นักจิตวิทยา | นักวิชาการสถิติ | นักวิชาการสาธารณสุข | นักวิทยาศาสตร์การแพทย์ | เจ้าพนักงานทันตสาธารณสุข | เจ้าพนักงานเวชสถิติ | เจ้าพนักงานสาธารณสุข | แพทย์แผนไทย |
|---------------|-------------|-----------------|---------------------|------------------------|--------------------------|---------------------|----------------------|-------------|
| ภาคใต้        | 3           | 0               | 266                 | 1                      | 0                        | 40                  | 49                   | 59          |
| เขต11         | 2           | 0               | 198                 | 0                      | 0                        | 32                  | 43                   | 43          |
| กระบี่        | 0           | 0               | 22                  | 0                      | 0                        | 3                   | 3                    | 3           |
| ชุมพร         | 0           | 0               | 0                   | 0                      | 0                        | 0                   | 0                    | 5           |
| นครศรีธรรมราช | 1           | 0               | 94                  | 0                      | 0                        | 11                  | 11                   | 19          |
| พังงา         | 0           | 0               | 18                  | 0                      | 0                        | 6                   | 6                    | 5           |
| ภูเก็ต        | 1           | 0               | 20                  | 0                      | 0                        | 2                   | 7                    | 1           |
| ระนอง         | 0           | 0               | 4                   | 0                      | 0                        | 0                   | 0                    | 6           |
| สุราษฎร์ธานี  | 0           | 0               | 40                  | 0                      | 0                        | 10                  | 16                   | 4           |
| เขต12         | 1           | 0               | 68                  | 1                      | 0                        | 8                   | 6                    | 16          |
| ตรัง          | 0           | 0               | 14                  | 0                      | 0                        | 1                   | 2                    | 3           |
| นราธิวาส      | 0           | 0               | 11                  | 0                      | 0                        | 1                   | 0                    | 0           |
| ปัตตานี       | 0           | 0               | 0                   | 0                      | 0                        | 0                   | 0                    | 1           |
| พัทลุง        | 0           | 0               | 2                   | 0                      | 0                        | 0                   | 0                    | 2           |
| ยะลา          | 0           | 0               | 2                   | 0                      | 0                        | 1                   | 1                    | 4           |
| สงขลา         | 1           | 0               | 32                  | 1                      | 0                        | 3                   | 1                    | 4           |
| สตูล          | 0           | 0               | 7                   | 0                      | 0                        | 2                   | 2                    | 2           |

ตารางที่ 5 จำนวนบุคลากรทางการแพทย์ของกระทรวงสาธารณสุข ประเภทลูกจ้างประจำ รายจังหวัด รายเขต และรายภาค ปีงบประมาณ 2566

| จังหวัด              | ผู้ช่วย<br>เจ้าหน้าที่<br>สาธารณสุข | ผู้ช่วย<br>ทันตแพทย์ | ผู้ช่วย<br>เภสัชกร | พนักงาน<br>กายภาพบำบัด | พนักงาน<br>การแพทย์และ<br>รังสีเทคนิค | พนักงาน<br>ขับรถยนต์ | พนักงานช่วย<br>การพยาบาล | พนักงาน<br>ช่วยเหลือคนไข้ |
|----------------------|-------------------------------------|----------------------|--------------------|------------------------|---------------------------------------|----------------------|--------------------------|---------------------------|
| <b>รวมทั้งประเทศ</b> | <b>9</b>                            | <b>47</b>            | <b>5</b>           | <b>52</b>              | <b>68</b>                             | <b>1,134</b>         | <b>31</b>                | <b>3,930</b>              |
| กรุงเทพมหานคร        | 0                                   | 3                    | 1                  | 1                      | 1                                     | 18                   | 0                        | 227                       |
| <b>ภาคกลาง</b>       | <b>2</b>                            | <b>2</b>             | <b>2</b>           | <b>15</b>              | <b>15</b>                             | <b>373</b>           | <b>19</b>                | <b>1,081</b>              |
| <b>เขต4</b>          | <b>0</b>                            | <b>2</b>             | <b>0</b>           | <b>8</b>               | <b>6</b>                              | <b>183</b>           | <b>14</b>                | <b>424</b>                |
| นนทบุรี (ส่วนกลาง)   | 0                                   | 1                    | 0                  | 0                      | 0                                     | 82                   | 0                        | 0                         |
| นครนายก              | 0                                   | 0                    | 0                  | 0                      | 0                                     | 4                    | 0                        | 44                        |
| นนทบุรี              | 0                                   | 1                    | 0                  | 1                      | 1                                     | 15                   | 0                        | 93                        |
| ปทุมธานี             | 0                                   | 0                    | 0                  | 0                      | 2                                     | 14                   | 0                        | 35                        |
| พระนครศรีอยุธยา      | 0                                   | 0                    | 0                  | 0                      | 0                                     | 17                   | 0                        | 64                        |
| ลพบุรี               | 0                                   | 0                    | 0                  | 3                      | 1                                     | 14                   | 1                        | 72                        |
| สระบุรี              | 0                                   | 0                    | 0                  | 4                      | 2                                     | 27                   | 10                       | 40                        |
| สิงห์บุรี            | 0                                   | 0                    | 0                  | 0                      | 0                                     | 3                    | 1                        | 34                        |
| อ่างทอง              | 0                                   | 0                    | 0                  | 0                      | 0                                     | 7                    | 2                        | 42                        |
| <b>เขต5</b>          | <b>1</b>                            | <b>0</b>             | <b>0</b>           | <b>4</b>               | <b>3</b>                              | <b>100</b>           | <b>3</b>                 | <b>362</b>                |
| กาญจนบุรี            | 0                                   | 0                    | 0                  | 1                      | 0                                     | 22                   | 0                        | 66                        |
| นครปฐม               | 0                                   | 0                    | 0                  | 1                      | 1                                     | 11                   | 0                        | 44                        |
| ประจวบคีรีขันธ์      | 0                                   | 0                    | 0                  | 0                      | 0                                     | 17                   | 0                        | 29                        |
| เพชรบุรี             | 0                                   | 0                    | 0                  | 1                      | 0                                     | 11                   | 0                        | 41                        |
| ราชบุรี              | 0                                   | 0                    | 0                  | 0                      | 0                                     | 21                   | 0                        | 86                        |
| สมุทรสงคราม          | 1                                   | 0                    | 0                  | 0                      | 0                                     | 6                    | 2                        | 28                        |
| สมุทรสาคร            | 0                                   | 0                    | 0                  | 0                      | 0                                     | 4                    | 0                        | 17                        |
| สุพรรณบุรี           | 0                                   | 0                    | 0                  | 1                      | 2                                     | 8                    | 1                        | 51                        |
| <b>เขต6</b>          | <b>1</b>                            | <b>0</b>             | <b>2</b>           | <b>3</b>               | <b>6</b>                              | <b>90</b>            | <b>2</b>                 | <b>295</b>                |
| จันทบุรี             | 0                                   | 0                    | 0                  | 0                      | 1                                     | 15                   | 0                        | 41                        |
| ฉะเชิงเทรา           | 0                                   | 0                    | 0                  | 1                      | 2                                     | 11                   | 0                        | 48                        |
| ชลบุรี               | 0                                   | 0                    | 0                  | 0                      | 2                                     | 24                   | 2                        | 59                        |
| ตราด                 | 0                                   | 0                    | 0                  | 1                      | 1                                     | 9                    | 0                        | 21                        |
| ปราจีนบุรี           | 0                                   | 0                    | 0                  | 0                      | 0                                     | 8                    | 0                        | 33                        |
| ระยอง                | 0                                   | 0                    | 0                  | 0                      | 0                                     | 8                    | 0                        | 30                        |
| สมุทรปราการ          | 1                                   | 0                    | 2                  | 0                      | 0                                     | 5                    | 0                        | 41                        |
| สระแก้ว              | 0                                   | 0                    | 0                  | 1                      | 0                                     | 10                   | 0                        | 22                        |

ตารางที่ 5 จำนวนบุคลากรทางการแพทย์ของกระทรวงสาธารณสุข ประเภทลูกจ้างประจำ รายจังหวัด รายเขต และรายภาค ปีงบประมาณ 2566 (ต่อ)

| จังหวัด    | ผู้ช่วย<br>เจ้าหน้าที่<br>สาธารณสุข | ผู้ช่วย<br>ทันตแพทย์ | ผู้ช่วย<br>เภสัชกร | พนักงาน<br>กายภาพบำบัด | พนักงาน<br>การแพทย์และ<br>รังสีเทคนิค | พนักงาน<br>ขับรถยนต์ | พนักงานช่วย<br>การพยาบาล | พนักงาน<br>ช่วยเหลือคนไข้ |
|------------|-------------------------------------|----------------------|--------------------|------------------------|---------------------------------------|----------------------|--------------------------|---------------------------|
| ภาคเหนือ   | 3                                   | 38                   | 0                  | 14                     | 12                                    | 251                  | 8                        | 794                       |
| เขต1       | 1                                   | 20                   | 0                  | 7                      | 3                                     | 122                  | 2                        | 393                       |
| เชียงใหม่  | 0                                   | 3                    | 0                  | 2                      | 1                                     | 20                   | 1                        | 84                        |
| เชียงราย   | 0                                   | 6                    | 0                  | 3                      | 1                                     | 38                   | 0                        | 108                       |
| น่าน       | 0                                   | 0                    | 0                  | 1                      | 0                                     | 13                   | 0                        | 32                        |
| พะเยา      | 0                                   | 0                    | 0                  | 1                      | 1                                     | 9                    | 0                        | 26                        |
| แพร่       | 0                                   | 7                    | 0                  | 0                      | 0                                     | 7                    | 1                        | 39                        |
| แม่ฮ่องสอน | 0                                   | 0                    | 0                  | 0                      | 0                                     | 11                   | 0                        | 18                        |
| ลำปาง      | 0                                   | 2                    | 0                  | 0                      | 0                                     | 17                   | 0                        | 48                        |
| ลำพูน      | 1                                   | 2                    | 0                  | 0                      | 0                                     | 7                    | 0                        | 38                        |
| เขต2       | 0                                   | 6                    | 0                  | 4                      | 4                                     | 64                   | 3                        | 204                       |
| ตาก        | 0                                   | 2                    | 0                  | 0                      | 2                                     | 12                   | 0                        | 37                        |
| พิษณุโลก   | 0                                   | 0                    | 0                  | 0                      | 1                                     | 17                   | 2                        | 41                        |
| เพชรบูรณ์  | 0                                   | 3                    | 0                  | 4                      | 0                                     | 12                   | 0                        | 51                        |
| สุโขทัย    | 0                                   | 1                    | 0                  | 0                      | 0                                     | 12                   | 1                        | 45                        |
| อุตรดิตถ์  | 0                                   | 0                    | 0                  | 0                      | 1                                     | 11                   | 0                        | 30                        |
| เขต3       | 2                                   | 12                   | 0                  | 3                      | 5                                     | 65                   | 3                        | 197                       |
| กำแพงเพชร  | 1                                   | 3                    | 0                  | 0                      | 1                                     | 10                   | 1                        | 39                        |
| ชัยนาท     | 1                                   | 0                    | 0                  | 0                      | 0                                     | 4                    | 0                        | 21                        |
| นครสวรรค์  | 0                                   | 5                    | 0                  | 2                      | 2                                     | 23                   | 0                        | 56                        |
| พิจิตร     | 0                                   | 1                    | 0                  | 1                      | 2                                     | 17                   | 2                        | 52                        |
| อุทัยธานี  | 0                                   | 3                    | 0                  | 0                      | 0                                     | 11                   | 0                        | 29                        |

ตารางที่ 5 จำนวนบุคลากรทางการแพทย์ของกระทรวงสาธารณสุข ประเภทลูกจ้างประจำ รายจังหวัด รายเขต และรายภาค ปีงบประมาณ 2566 (ต่อ)

| จังหวัด               | ผู้ช่วย<br>เจ้าหน้าที่<br>สาธารณสุข | ผู้ช่วย<br>ทันตแพทย์ | ผู้ช่วย<br>เภสัชกร | พนักงาน<br>กายภาพบำบัด | พนักงาน<br>การแพทย์และ<br>รังสีเทคนิค | พนักงาน<br>ชันรณยนต์ | พนักงานช่วย<br>การพยาบาล | พนักงาน<br>ช่วยเหลือคนไข้ |
|-----------------------|-------------------------------------|----------------------|--------------------|------------------------|---------------------------------------|----------------------|--------------------------|---------------------------|
| ภาคตะวันออกเฉียงเหนือ | 3                                   | 3                    | 1                  | 15                     | 23                                    | 307                  | 1                        | 1,178                     |
| เขต7                  | 0                                   | 2                    | 1                  | 5                      | 2                                     | 61                   | 0                        | 305                       |
| กาฬสินธุ์             | 0                                   | 0                    | 0                  | 1                      | 0                                     | 19                   | 0                        | 61                        |
| ขอนแก่น               | 0                                   | 1                    | 1                  | 0                      | 1                                     | 23                   | 0                        | 116                       |
| มหาสารคาม             | 0                                   | 0                    | 0                  | 1                      | 1                                     | 9                    | 0                        | 59                        |
| ร้อยเอ็ด              | 0                                   | 1                    | 0                  | 3                      | 0                                     | 10                   | 0                        | 69                        |
| เขต8                  | 0                                   | 0                    | 0                  | 3                      | 6                                     | 74                   | 0                        | 310                       |
| นครพนม                | 0                                   | 0                    | 0                  | 1                      | 0                                     | 10                   | 0                        | 49                        |
| บึงกาฬ                | 0                                   | 0                    | 0                  | 0                      | 0                                     | 9                    | 0                        | 25                        |
| เลย                   | 0                                   | 0                    | 0                  | 1                      | 1                                     | 15                   | 0                        | 47                        |
| สกลนคร                | 0                                   | 0                    | 0                  | 1                      | 2                                     | 15                   | 0                        | 67                        |
| หนองคาย               | 0                                   | 0                    | 0                  | 0                      | 1                                     | 4                    | 0                        | 32                        |
| หนองบัวลำภู           | 0                                   | 0                    | 0                  | 0                      | 1                                     | 8                    | 0                        | 26                        |
| อุดรธานี              | 0                                   | 0                    | 0                  | 0                      | 1                                     | 13                   | 0                        | 64                        |
| เขต9                  | 3                                   | 0                    | 0                  | 2                      | 13                                    | 93                   | 1                        | 304                       |
| ชัยภูมิ               | 0                                   | 0                    | 0                  | 0                      | 3                                     | 16                   | 0                        | 52                        |
| นครราชสีมา            | 0                                   | 0                    | 0                  | 1                      | 3                                     | 40                   | 0                        | 115                       |
| บุรีรัมย์             | 2                                   | 0                    | 0                  | 0                      | 5                                     | 21                   | 0                        | 99                        |
| สุรินทร์              | 1                                   | 0                    | 0                  | 1                      | 2                                     | 16                   | 1                        | 38                        |
| เขต10                 | 0                                   | 1                    | 0                  | 5                      | 2                                     | 79                   | 0                        | 259                       |
| มุกดาหาร              | 0                                   | 0                    | 0                  | 0                      | 0                                     | 12                   | 0                        | 28                        |
| ยโสธร                 | 0                                   | 0                    | 0                  | 1                      | 1                                     | 9                    | 0                        | 27                        |
| ศรีสะเกษ              | 0                                   | 0                    | 0                  | 1                      | 0                                     | 23                   | 0                        | 78                        |
| อำนาจเจริญ            | 0                                   | 0                    | 0                  | 0                      | 1                                     | 11                   | 0                        | 24                        |
| อุบลราชธานี           | 0                                   | 1                    | 0                  | 3                      | 0                                     | 24                   | 0                        | 102                       |

ตารางที่ 5 จำนวนบุคลากรทางการแพทย์ของกระทรวงสาธารณสุข ประเภทลูกจ้างประจำ รายจังหวัด รายเขต และรายภาค ปีงบประมาณ 2566 (ต่อ)

| จังหวัด       | ผู้ช่วย<br>เจ้าหน้าที่<br>สาธารณสุข | ผู้ช่วย<br>ทันตแพทย์ | ผู้ช่วย<br>เภสัชกร | พนักงาน<br>กายภาพบำบัด | พนักงาน<br>การแพทย์และ<br>รังสีเทคนิค | พนักงาน<br>ชันรยนต์ | พนักงานช่วย<br>การพยาบาล | พนักงาน<br>ช่วยเหลือคนไข้ |
|---------------|-------------------------------------|----------------------|--------------------|------------------------|---------------------------------------|---------------------|--------------------------|---------------------------|
| ภาคใต้        | 1                                   | 1                    | 1                  | 7                      | 17                                    | 185                 | 3                        | 650                       |
| เขต11         | 1                                   | 1                    | 0                  | 3                      | 3                                     | 94                  | 3                        | 344                       |
| กระบี่        | 0                                   | 1                    | 0                  | 0                      | 0                                     | 10                  | 0                        | 44                        |
| ชุมพร         | 0                                   | 0                    | 0                  | 1                      | 0                                     | 10                  | 0                        | 43                        |
| นครศรีธรรมราช | 1                                   | 0                    | 0                  | 1                      | 1                                     | 26                  | 3                        | 57                        |
| พังงา         | 0                                   | 0                    | 0                  | 1                      | 0                                     | 10                  | 0                        | 41                        |
| ภูเก็ต        | 0                                   | 0                    | 0                  | 0                      | 0                                     | 0                   | 0                        | 14                        |
| ระนอง         | 0                                   | 0                    | 0                  | 0                      | 0                                     | 13                  | 0                        | 31                        |
| สุราษฎร์ธานี  | 0                                   | 0                    | 0                  | 0                      | 2                                     | 25                  | 0                        | 114                       |
| เขต12         | 0                                   | 0                    | 1                  | 4                      | 14                                    | 91                  | 0                        | 306                       |
| ตรัง          | 0                                   | 0                    | 0                  | 0                      | 4                                     | 14                  | 0                        | 48                        |
| นราธิวาส      | 0                                   | 0                    | 0                  | 2                      | 3                                     | 12                  | 0                        | 55                        |
| ปัตตานี       | 0                                   | 0                    | 0                  | 0                      | 1                                     | 14                  | 0                        | 38                        |
| พัทลุง        | 0                                   | 0                    | 0                  | 0                      | 1                                     | 13                  | 0                        | 27                        |
| ยะลา          | 0                                   | 0                    | 0                  | 0                      | 2                                     | 9                   | 0                        | 30                        |
| สงขลา         | 0                                   | 0                    | 1                  | 1                      | 1                                     | 20                  | 0                        | 72                        |
| สตูล          | 0                                   | 0                    | 0                  | 1                      | 2                                     | 9                   | 0                        | 36                        |

ตารางที่ 5 จำนวนบุคลากรทางการแพทย์ของกระทรวงสาธารณสุข ประเภทลูกจ้างประจำ รายจังหวัด รายเขต และรายภาค ปีงบประมาณ 2566 (ต่อ)

| จังหวัด              | พนักงานประจำ<br>ห้องทดลอง | พนักงาน<br>ประจำห้องยา | พนักงาน<br>เภสัชกรรม | พนักงาน<br>สุขภาพชุมชน | พนักงาน<br>ห้องปฏิบัติการ | พนักงาน<br>ห้องผ่าตัด | พนักงาน<br>ห้องเฝือก |
|----------------------|---------------------------|------------------------|----------------------|------------------------|---------------------------|-----------------------|----------------------|
| <b>รวมทั้งประเทศ</b> | <b>20</b>                 | <b>99</b>              | <b>243</b>           | <b>25</b>              | <b>79</b>                 | <b>49</b>             | <b>16</b>            |
| กรุงเทพมหานคร        | 0                         | 1                      | 10                   | 0                      | 3                         | 0                     | 0                    |
| <b>ภาคกลาง</b>       | <b>9</b>                  | <b>40</b>              | <b>74</b>            | <b>2</b>               | <b>34</b>                 | <b>22</b>             | <b>4</b>             |
| <b>เขต4</b>          | <b>3</b>                  | <b>15</b>              | <b>25</b>            | <b>0</b>               | <b>29</b>                 | <b>4</b>              | <b>2</b>             |
| นนทบุรี (ส่วนกลาง)   | 0                         | 2                      | 0                    | 0                      | 27                        | 0                     | 0                    |
| นครนายก              | 1                         | 2                      | 5                    | 0                      | 0                         | 0                     | 1                    |
| นนทบุรี              | 0                         | 3                      | 5                    | 0                      | 0                         | 0                     | 0                    |
| ปทุมธานี             | 0                         | 1                      | 3                    | 0                      | 2                         | 1                     | 1                    |
| พระนครศรีอยุธยา      | 0                         | 3                      | 1                    | 0                      | 0                         | 0                     | 0                    |
| ลพบุรี               | 2                         | 2                      | 8                    | 0                      | 0                         | 0                     | 0                    |
| สระบุรี              | 0                         | 2                      | 1                    | 0                      | 0                         | 3                     | 0                    |
| สิงห์บุรี            | 0                         | 0                      | 2                    | 0                      | 0                         | 0                     | 0                    |
| อ่างทอง              | 0                         | 0                      | 0                    | 0                      | 0                         | 0                     | 0                    |
| <b>เขต5</b>          | <b>3</b>                  | <b>8</b>               | <b>31</b>            | <b>1</b>               | <b>4</b>                  | <b>12</b>             | <b>0</b>             |
| กาญจนบุรี            | 0                         | 4                      | 4                    | 0                      | 0                         | 4                     | 0                    |
| นครปฐม               | 0                         | 1                      | 2                    | 0                      | 0                         | 0                     | 0                    |
| ประจวบคีรีขันธ์      | 0                         | 0                      | 2                    | 0                      | 0                         | 0                     | 0                    |
| เพชรบุรี             | 1                         | 1                      | 0                    | 0                      | 0                         | 1                     | 0                    |
| ราชบุรี              | 0                         | 2                      | 9                    | 1                      | 4                         | 1                     | 0                    |
| สมุทรสงคราม          | 2                         | 0                      | 6                    | 0                      | 0                         | 3                     | 0                    |
| สมุทรสาคร            | 0                         | 0                      | 4                    | 0                      | 0                         | 2                     | 0                    |
| สุพรรณบุรี           | 0                         | 0                      | 4                    | 0                      | 0                         | 1                     | 0                    |
| <b>เขต6</b>          | <b>3</b>                  | <b>17</b>              | <b>18</b>            | <b>1</b>               | <b>1</b>                  | <b>6</b>              | <b>2</b>             |
| จันทบุรี             | 0                         | 5                      | 1                    | 1                      | 0                         | 0                     | 0                    |
| ฉะเชิงเทรา           | 1                         | 3                      | 1                    | 0                      | 0                         | 1                     | 1                    |
| ชลบุรี               | 1                         | 2                      | 4                    | 0                      | 1                         | 2                     | 0                    |
| ตราด                 | 0                         | 0                      | 4                    | 0                      | 0                         | 0                     | 0                    |
| ปราจีนบุรี           | 1                         | 1                      | 2                    | 0                      | 0                         | 1                     | 1                    |
| ระยอง                | 0                         | 5                      | 0                    | 0                      | 0                         | 2                     | 0                    |
| สมุทรปราการ          | 0                         | 1                      | 3                    | 0                      | 0                         | 0                     | 0                    |
| สระแก้ว              | 0                         | 0                      | 3                    | 0                      | 0                         | 0                     | 0                    |



ตารางที่ 5 จำนวนบุคลากรทางการแพทย์ของกระทรวงสาธารณสุข ประเภทลูกจ้างประจำ รายจังหวัด รายเขต และรายภาค ปีงบประมาณ 2566 (ต่อ)

| จังหวัด    | พนักงานประจำ<br>ห้องทดลอง | พนักงาน<br>ประจำห้องยา | พนักงาน<br>เภสัชกรรม | พนักงาน<br>สุขภาพชุมชน | พนักงาน<br>ห้องปฏิบัติการ | พนักงาน<br>ห้องผ่าตัด | พนักงาน<br>ห้องเฝือก |
|------------|---------------------------|------------------------|----------------------|------------------------|---------------------------|-----------------------|----------------------|
| ภาคเหนือ   | 5                         | 18                     | 81                   | 18                     | 12                        | 5                     | 4                    |
| เขต1       | 2                         | 4                      | 30                   | 13                     | 7                         | 0                     | 3                    |
| เชียงราย   | 0                         | 0                      | 4                    | 0                      | 0                         | 0                     | 0                    |
| เชียงใหม่  | 1                         | 3                      | 8                    | 4                      | 7                         | 0                     | 1                    |
| น่าน       | 0                         | 1                      | 4                    | 0                      | 0                         | 0                     | 2                    |
| พะเยา      | 1                         | 0                      | 4                    | 0                      | 0                         | 0                     | 0                    |
| แพร่       | 0                         | 0                      | 2                    | 1                      | 0                         | 0                     | 0                    |
| แม่ฮ่องสอน | 0                         | 0                      | 1                    | 4                      | 0                         | 0                     | 0                    |
| ลำปาง      | 0                         | 0                      | 4                    | 2                      | 0                         | 0                     | 0                    |
| ลำพูน      | 0                         | 0                      | 3                    | 2                      | 0                         | 0                     | 0                    |
| เขต2       | 0                         | 6                      | 28                   | 5                      | 4                         | 2                     | 1                    |
| ตาก        | 0                         | 1                      | 6                    | 5                      | 0                         | 1                     | 1                    |
| พิษณุโลก   | 0                         | 2                      | 6                    | 0                      | 4                         | 0                     | 0                    |
| เพชรบูรณ์  | 0                         | 2                      | 9                    | 0                      | 0                         | 0                     | 0                    |
| สุโขทัย    | 0                         | 1                      | 5                    | 0                      | 0                         | 0                     | 0                    |
| อุตรดิตถ์  | 0                         | 0                      | 2                    | 0                      | 0                         | 1                     | 0                    |
| เขต3       | 3                         | 8                      | 23                   | 0                      | 1                         | 3                     | 0                    |
| กำแพงเพชร  | 0                         | 0                      | 5                    | 0                      | 0                         | 0                     | 0                    |
| ชัยนาท     | 0                         | 1                      | 2                    | 0                      | 0                         | 0                     | 0                    |
| นครสวรรค์  | 1                         | 2                      | 10                   | 0                      | 1                         | 1                     | 0                    |
| พิจิตร     | 1                         | 1                      | 5                    | 0                      | 0                         | 2                     | 0                    |
| อุทัยธานี  | 1                         | 4                      | 1                    | 0                      | 0                         | 0                     | 0                    |

ตารางที่ 5 จำนวนบุคลากรทางการแพทย์ของกระทรวงสาธารณสุข ประเภทลูกจ้างประจำ รายจังหวัด รายเขต และรายภาค ปีงบประมาณ 2566 (ต่อ)

| จังหวัด               | พนักงานประจำ<br>ห้องทดลอง | พนักงาน<br>ประจำห้องยา | พนักงาน<br>เภสัชกรรม | พนักงาน<br>สุขภาพชุมชน | พนักงาน<br>ห้องปฏิบัติการ | พนักงาน<br>ห้องผ่าตัด | พนักงาน<br>ห้องเฝือก |
|-----------------------|---------------------------|------------------------|----------------------|------------------------|---------------------------|-----------------------|----------------------|
| ภาคตะวันออกเฉียงเหนือ | 3                         | 22                     | 46                   | 3                      | 19                        | 11                    | 1                    |
| เขต 7                 | 0                         | 5                      | 8                    | 0                      | 5                         | 2                     | 0                    |
| กาฬสินธุ์             | 0                         | 0                      | 0                    | 0                      | 0                         | 0                     | 0                    |
| ขอนแก่น               | 0                         | 4                      | 2                    | 0                      | 5                         | 2                     | 0                    |
| มหาสารคาม             | 0                         | 1                      | 3                    | 0                      | 0                         | 0                     | 0                    |
| ร้อยเอ็ด              | 0                         | 0                      | 3                    | 0                      | 0                         | 0                     | 0                    |
| เขต 8                 | 1                         | 5                      | 7                    | 1                      | 2                         | 5                     | 0                    |
| นครพนม                | 0                         | 2                      | 0                    | 0                      | 0                         | 0                     | 0                    |
| บึงกาฬ                | 0                         | 0                      | 1                    | 0                      | 0                         | 1                     | 0                    |
| เลย                   | 0                         | 1                      | 1                    | 1                      | 0                         | 0                     | 0                    |
| สกลนคร                | 0                         | 2                      | 1                    | 0                      | 0                         | 1                     | 0                    |
| หนองคาย               | 0                         | 0                      | 4                    | 0                      | 0                         | 2                     | 0                    |
| หนองบัวลำภู           | 0                         | 0                      | 0                    | 0                      | 0                         | 0                     | 0                    |
| อุดรธานี              | 1                         | 0                      | 0                    | 0                      | 2                         | 1                     | 0                    |
| เขต 9                 | 1                         | 10                     | 21                   | 2                      | 1                         | 2                     | 1                    |
| ชัยภูมิ               | 0                         | 5                      | 1                    | 0                      | 0                         | 1                     | 1                    |
| นครราชสีมา            | 0                         | 1                      | 3                    | 0                      | 1                         | 1                     | 0                    |
| บุรีรัมย์             | 0                         | 4                      | 8                    | 1                      | 0                         | 0                     | 0                    |
| สุรินทร์              | 1                         | 0                      | 9                    | 1                      | 0                         | 0                     | 0                    |
| เขต 10                | 1                         | 2                      | 10                   | 0                      | 11                        | 2                     | 0                    |
| มุกดาหาร              | 0                         | 0                      | 2                    | 0                      | 0                         | 0                     | 0                    |
| ยโสธร                 | 0                         | 0                      | 0                    | 0                      | 0                         | 1                     | 0                    |
| ศรีสะเกษ              | 0                         | 0                      | 2                    | 0                      | 0                         | 0                     | 0                    |
| อำนาจเจริญ            | 0                         | 0                      | 3                    | 0                      | 0                         | 0                     | 0                    |
| อุบลราชธานี           | 1                         | 2                      | 3                    | 0                      | 11                        | 1                     | 0                    |

ตารางที่ 5 จำนวนบุคลากรทางการแพทย์ของกระทรวงสาธารณสุข ประเภทลูกจ้างประจำ รายจังหวัด รายเขต และรายภาค ปีงบประมาณ 2566 (ต่อ)

| จังหวัด       | พนักงานประจำ<br>ห้องทดลอง | พนักงาน<br>ประจำห้องยา | พนักงาน<br>เภสัชกรรม | พนักงาน<br>สุขภาพชุมชน | พนักงาน<br>ห้องปฏิบัติการ | พนักงาน<br>ห้องผ่าตัด | พนักงาน<br>ห้องเฝือก |
|---------------|---------------------------|------------------------|----------------------|------------------------|---------------------------|-----------------------|----------------------|
| ภาคใต้        | 3                         | 18                     | 32                   | 2                      | 11                        | 11                    | 7                    |
| เขต11         | 2                         | 11                     | 17                   | 0                      | 5                         | 4                     | 2                    |
| กระบี่        | 0                         | 1                      | 0                    | 0                      | 0                         | 0                     | 0                    |
| ชุมพร         | 0                         | 1                      | 6                    | 0                      | 0                         | 0                     | 0                    |
| นครศรีธรรมราช | 1                         | 2                      | 3                    | 0                      | 5                         | 1                     | 1                    |
| พังงา         | 0                         | 1                      | 1                    | 0                      | 0                         | 1                     | 1                    |
| ภูเก็ต        | 0                         | 0                      | 0                    | 0                      | 0                         | 2                     | 0                    |
| ระนอง         | 0                         | 0                      | 0                    | 0                      | 0                         | 0                     | 0                    |
| สุราษฎร์ธานี  | 1                         | 6                      | 7                    | 0                      | 0                         | 0                     | 0                    |
| เขต12         | 1                         | 7                      | 15                   | 2                      | 6                         | 7                     | 5                    |
| ตรัง          | 0                         | 1                      | 3                    | 0                      | 4                         | 1                     | 1                    |
| นราธิวาส      | 0                         | 1                      | 1                    | 1                      | 0                         | 0                     | 1                    |
| ปัตตานี       | 0                         | 1                      | 1                    | 0                      | 0                         | 0                     | 1                    |
| พัทลุง        | 0                         | 1                      | 4                    | 0                      | 0                         | 0                     | 1                    |
| ยะลา          | 1                         | 0                      | 2                    | 0                      | 0                         | 3                     | 0                    |
| สงขลา         | 0                         | 3                      | 3                    | 1                      | 2                         | 1                     | 1                    |
| สตูล          | 0                         | 0                      | 1                    | 0                      | 0                         | 2                     | 0                    |

ตารางที่ 6 จำนวนบุคลากรทางการแพทย์ของกระทรวงสาธารณสุข ประเภทพนักงานกระทรวงสาธารณสุข  
รายจังหวัด รายเขต และรายภาค ปีงบประมาณ 2566

| จังหวัด              | แพทย์     | ทันตแพทย์ | เภสัชกร   | พยาบาล<br>วิชาชีพ | นักเทคนิค<br>การแพทย์ | นักรังสี<br>การแพทย์ | นักวิชาการ<br>คอมพิวเตอร์ | นักกายภาพ<br>บำบัด |
|----------------------|-----------|-----------|-----------|-------------------|-----------------------|----------------------|---------------------------|--------------------|
| <b>รวมทั้งประเทศ</b> | <b>25</b> | <b>0</b>  | <b>40</b> | <b>2,762</b>      | <b>258</b>            | <b>69</b>            | <b>386</b>                | <b>258</b>         |
| กรุงเทพมหานคร        | 16        | 0         | 1         | 89                | 2                     | 3                    | 43                        | 6                  |
| <b>ภาคกลาง</b>       | <b>4</b>  | <b>0</b>  | <b>12</b> | <b>300</b>        | <b>95</b>             | <b>29</b>            | <b>116</b>                | <b>76</b>          |
| <b>เขต4</b>          | <b>4</b>  | <b>0</b>  | <b>7</b>  | <b>75</b>         | <b>36</b>             | <b>14</b>            | <b>54</b>                 | <b>41</b>          |
| นนทบุรี (ส่วนกลาง)   | 0         | 0         | 0         | 1                 | 0                     | 0                    | 2                         | 0                  |
| นครนายก              | 0         | 0         | 0         | 0                 | 0                     | 0                    | 2                         | 0                  |
| นนทบุรี              | 4         | 0         | 1         | 17                | 14                    | 8                    | 22                        | 16                 |
| ปทุมธานี             | 0         | 0         | 2         | 18                | 5                     | 2                    | 3                         | 7                  |
| พระนครศรีอยุธยา      | 0         | 0         | 0         | 0                 | 5                     | 0                    | 3                         | 1                  |
| ลพบุรี               | 0         | 0         | 4         | 19                | 5                     | 4                    | 11                        | 3                  |
| สระบุรี              | 0         | 0         | 0         | 20                | 3                     | 0                    | 6                         | 8                  |
| สิงห์บุรี            | 0         | 0         | 0         | 0                 | 3                     | 0                    | 3                         | 4                  |
| อ่างทอง              | 0         | 0         | 0         | 0                 | 1                     | 0                    | 2                         | 2                  |
| <b>เขต5</b>          | <b>0</b>  | <b>0</b>  | <b>3</b>  | <b>182</b>        | <b>32</b>             | <b>0</b>             | <b>31</b>                 | <b>22</b>          |
| กาญจนบุรี            | 0         | 0         | 0         | 1                 | 2                     | 0                    | 2                         | 3                  |
| นครปฐม               | 0         | 0         | 0         | 43                | 4                     | 0                    | 2                         | 6                  |
| ประจวบคีรีขันธ์      | 0         | 0         | 3         | 3                 | 5                     | 0                    | 4                         | 1                  |
| เพชรบุรี             | 0         | 0         | 0         | 6                 | 2                     | 0                    | 5                         | 1                  |
| ราชบุรี              | 0         | 0         | 0         | 8                 | 4                     | 0                    | 8                         | 2                  |
| สมุทรสงคราม          | 0         | 0         | 0         | 0                 | 4                     | 0                    | 2                         | 1                  |
| สมุทรสาคร            | 0         | 0         | 0         | 0                 | 6                     | 0                    | 1                         | 0                  |
| สุพรรณบุรี           | 0         | 0         | 0         | 121               | 5                     | 0                    | 7                         | 8                  |
| <b>เขต6</b>          | <b>0</b>  | <b>0</b>  | <b>2</b>  | <b>43</b>         | <b>27</b>             | <b>15</b>            | <b>31</b>                 | <b>13</b>          |
| จันทบุรี             | 0         | 0         | 0         | 8                 | 5                     | 3                    | 9                         | 3                  |
| ฉะเชิงเทรา           | 0         | 0         | 0         | 0                 | 1                     | 0                    | 4                         | 2                  |
| ชลบุรี               | 0         | 0         | 2         | 25                | 6                     | 10                   | 8                         | 2                  |
| ตราด                 | 0         | 0         | 0         | 0                 | 0                     | 0                    | 2                         | 0                  |
| ปราจีนบุรี           | 0         | 0         | 0         | 0                 | 4                     | 0                    | 1                         | 1                  |
| ระยอง                | 0         | 0         | 0         | 1                 | 5                     | 2                    | 2                         | 2                  |
| สมุทรปราการ          | 0         | 0         | 0         | 0                 | 5                     | 0                    | 1                         | 2                  |
| สระแก้ว              | 0         | 0         | 0         | 9                 | 1                     | 0                    | 4                         | 1                  |

ตารางที่ 6 จำนวนบุคลากรทางการแพทย์ของกระทรวงสาธารณสุข ประเภทพนักงานกระทรวงสาธารณสุข  
รายจังหวัด รายเขต และรายภาค ปีงบประมาณ 2566 (ต่อ)

| จังหวัด    | แพทย์ | ทันตแพทย์ | เภสัชกร | พยาบาล<br>วิชาชีพ | นักเทคนิค<br>การแพทย์ | นักรังสี<br>การแพทย์ | นักวิชาการ<br>คอมพิวเตอร์ | นักกายภาพ<br>บำบัด |
|------------|-------|-----------|---------|-------------------|-----------------------|----------------------|---------------------------|--------------------|
| ภาคเหนือ   | 3     | 0         | 5       | 1,269             | 70                    | 19                   | 69                        | 62                 |
| เขต1       | 3     | 0         | 2       | 713               | 41                    | 8                    | 32                        | 30                 |
| เชียงราย   | 0     | 0         | 0       | 139               | 5                     | 2                    | 1                         | 6                  |
| เชียงใหม่  | 1     | 0         | 0       | 439               | 24                    | 3                    | 14                        | 12                 |
| น่าน       | 0     | 0         | 0       | 60                | 2                     | 0                    | 1                         | 2                  |
| พะเยา      | 0     | 0         | 0       | 7                 | 1                     | 0                    | 1                         | 0                  |
| แพร่       | 0     | 0         | 0       | 13                | 3                     | 0                    | 4                         | 4                  |
| แม่ฮ่องสอน | 0     | 0         | 0       | 18                | 2                     | 0                    | 3                         | 1                  |
| ลำปาง      | 1     | 0         | 2       | 10                | 3                     | 3                    | 7                         | 3                  |
| ลำพูน      | 1     | 0         | 0       | 27                | 1                     | 0                    | 1                         | 2                  |
| เขต2       | 0     | 0         | 2       | 433               | 21                    | 9                    | 26                        | 18                 |
| ตาก        | 0     | 0         | 0       | 126               | 2                     | 1                    | 5                         | 3                  |
| พิษณุโลก   | 0     | 0         | 0       | 6                 | 9                     | 5                    | 4                         | 4                  |
| เพชรบูรณ์  | 0     | 0         | 2       | 160               | 4                     | 1                    | 8                         | 8                  |
| สุโขทัย    | 0     | 0         | 0       | 12                | 0                     | 1                    | 2                         | 2                  |
| อุตรดิตถ์  | 0     | 0         | 0       | 129               | 6                     | 1                    | 7                         | 1                  |
| เขต3       | 0     | 0         | 1       | 123               | 8                     | 2                    | 11                        | 14                 |
| กำแพงเพชร  | 0     | 0         | 0       | 32                | 5                     | 0                    | 5                         | 3                  |
| ชัยนาท     | 0     | 0         | 0       | 9                 | 1                     | 0                    | 1                         | 1                  |
| นครสวรรค์  | 0     | 0         | 0       | 58                | 2                     | 1                    | 1                         | 4                  |
| พิจิตร     | 0     | 0         | 0       | 2                 | 0                     | 0                    | 3                         | 0                  |
| อุทัยธานี  | 0     | 0         | 1       | 22                | 0                     | 1                    | 1                         | 6                  |

ตารางที่ 6 จำนวนบุคลากรทางการแพทย์ของกระทรวงสาธารณสุข ประเภทพนักงานกระทรวงสาธารณสุข  
รายจังหวัด รายเขต และรายภาค ปีงบประมาณ 2566 (ต่อ)

| จังหวัด               | แพทย์ | ทันตแพทย์ | เภสัชกร | พยาบาล<br>วิชาชีพ | นักเทคนิค<br>การแพทย์ | นักรังสี<br>การแพทย์ | นักวิชาการ<br>คอมพิวเตอร์ | นักกายภาพ<br>บำบัด |
|-----------------------|-------|-----------|---------|-------------------|-----------------------|----------------------|---------------------------|--------------------|
| ภาคตะวันออกเฉียงเหนือ | 2     | 0         | 18      | 826               | 61                    | 11                   | 113                       | 63                 |
| เขต7                  | 0     | 0         | 2       | 221               | 13                    | 1                    | 25                        | 13                 |
| กาฬสินธุ์             | 0     | 0         | 0       | 78                | 6                     | 0                    | 7                         | 3                  |
| ขอนแก่น               | 0     | 0         | 1       | 120               | 2                     | 1                    | 6                         | 6                  |
| มหาสารคาม             | 0     | 0         | 1       | 8                 | 3                     | 0                    | 5                         | 2                  |
| ร้อยเอ็ด              | 0     | 0         | 0       | 15                | 2                     | 0                    | 7                         | 2                  |
| เขต8                  | 1     | 0         | 13      | 291               | 29                    | 6                    | 20                        | 26                 |
| นครพนม                | 0     | 0         | 0       | 16                | 4                     | 0                    | 0                         | 0                  |
| บึงกาฬ                | 0     | 0         | 0       | 52                | 1                     | 1                    | 2                         | 3                  |
| เลย                   | 0     | 0         | 3       | 27                | 8                     | 0                    | 3                         | 8                  |
| สกลนคร                | 0     | 0         | 5       | 12                | 6                     | 0                    | 2                         | 5                  |
| หนองคาย               | 1     | 0         | 0       | 8                 | 1                     | 2                    | 2                         | 2                  |
| หนองบัวลำภู           | 0     | 0         | 1       | 33                | 4                     | 1                    | 3                         | 3                  |
| อุดรธานี              | 0     | 0         | 4       | 143               | 5                     | 2                    | 8                         | 5                  |
| เขต9                  | 0     | 0         | 1       | 18                | 12                    | 0                    | 41                        | 17                 |
| ชัยภูมิ               | 0     | 0         | 0       | 0                 | 1                     | 0                    | 9                         | 1                  |
| นครราชสีมา            | 0     | 0         | 1       | 6                 | 2                     | 0                    | 16                        | 5                  |
| บุรีรัมย์             | 0     | 0         | 0       | 6                 | 5                     | 0                    | 8                         | 5                  |
| สุรินทร์              | 0     | 0         | 0       | 6                 | 4                     | 0                    | 8                         | 6                  |
| เขต10                 | 1     | 0         | 2       | 296               | 7                     | 4                    | 27                        | 7                  |
| มุกดาหาร              | 0     | 0         | 0       | 0                 | 0                     | 0                    | 1                         | 1                  |
| ยโสธร                 | 0     | 0         | 0       | 0                 | 0                     | 1                    | 3                         | 1                  |
| ศรีสะเกษ              | 0     | 0         | 1       | 185               | 2                     | 0                    | 10                        | 2                  |
| อำนาจเจริญ            | 0     | 0         | 0       | 5                 | 1                     | 0                    | 0                         | 1                  |
| อุบลราชธานี           | 1     | 0         | 1       | 106               | 4                     | 3                    | 13                        | 2                  |

ตารางที่ 6 จำนวนบุคลากรทางการแพทย์ของกระทรวงสาธารณสุข ประเภทพนักงานกระทรวงสาธารณสุข  
รายจังหวัด รายเขต และรายภาค ปีงบประมาณ 2566 (ต่อ)

| จังหวัด       | แพทย์ | ทันตแพทย์ | เภสัชกร | พยาบาล<br>วิชาชีพ | นักเทคนิค<br>การแพทย์ | นักรังสี<br>การแพทย์ | นักวิชาการ<br>คอมพิวเตอร์ | นักกายภาพ<br>บำบัด |
|---------------|-------|-----------|---------|-------------------|-----------------------|----------------------|---------------------------|--------------------|
| ภาคใต้        | 0     | 0         | 4       | 278               | 30                    | 7                    | 45                        | 51                 |
| เขต11         | 0     | 0         | 3       | 215               | 19                    | 3                    | 22                        | 21                 |
| กระบี่        | 0     | 0         | 0       | 35                | 2                     | 0                    | 2                         | 2                  |
| ชุมพร         | 0     | 0         | 0       | 48                | 6                     | 0                    | 2                         | 5                  |
| นครศรีธรรมราช | 0     | 0         | 1       | 54                | 0                     | 1                    | 4                         | 0                  |
| พังงา         | 0     | 0         | 0       | 10                | 0                     | 1                    | 1                         | 2                  |
| ภูเก็ต        | 0     | 0         | 0       | 0                 | 2                     | 0                    | 1                         | 4                  |
| ระนอง         | 0     | 0         | 0       | 17                | 2                     | 0                    | 0                         | 1                  |
| สุราษฎร์ธานี  | 0     | 0         | 2       | 51                | 7                     | 1                    | 12                        | 7                  |
| เขต12         | 0     | 0         | 1       | 63                | 11                    | 4                    | 23                        | 30                 |
| ตรัง          | 0     | 0         | 0       | 26                | 3                     | 1                    | 8                         | 12                 |
| นราธิวาส      | 0     | 0         | 1       | 6                 | 2                     | 1                    | 0                         | 3                  |
| ปัตตานี       | 0     | 0         | 0       | 1                 | 0                     | 2                    | 2                         | 3                  |
| พัทลุง        | 0     | 0         | 0       | 2                 | 0                     | 0                    | 2                         | 3                  |
| ยะลา          | 0     | 0         | 0       | 16                | 2                     | 0                    | 4                         | 1                  |
| สงขลา         | 0     | 0         | 0       | 12                | 3                     | 0                    | 6                         | 8                  |
| สตูล          | 0     | 0         | 0       | 0                 | 1                     | 0                    | 1                         | 0                  |

ตารางที่ 6 จำนวนบุคลากรทางการแพทย์ของกระทรวงสาธารณสุข ประเภทพนักงานกระทรวงสาธารณสุข  
รายจังหวัด รายเขต และรายภาค ปีงบประมาณ 2566 (ต่อ)

| จังหวัด              | นักจิตวิทยา | นักวิชาการสถิติ | นักวิชาการสาธารณสุข | นักวิทยาศาสตร์การแพทย์ | เจ้าพนักงานทันตสาธารณสุข | เจ้าพนักงานเวชสถิติ | เจ้าพนักงานสาธารณสุข | แพทย์แผนไทย |
|----------------------|-------------|-----------------|---------------------|------------------------|--------------------------|---------------------|----------------------|-------------|
| <b>รวมทั้งประเทศ</b> | <b>69</b>   | <b>54</b>       | <b>3,386</b>        | <b>131</b>             | <b>4</b>                 | <b>384</b>          | <b>527</b>           | <b>898</b>  |
| กรุงเทพมหานคร        | 1           | 10              | 159                 | 43                     | 0                        | 3                   | 0                    | 3           |
| <b>ภาคกลาง</b>       | <b>22</b>   | <b>5</b>        | <b>1,021</b>        | <b>55</b>              | <b>2</b>                 | <b>85</b>           | <b>118</b>           | <b>222</b>  |
| <b>เขต4</b>          | <b>13</b>   | <b>3</b>        | <b>357</b>          | <b>42</b>              | <b>0</b>                 | <b>22</b>           | <b>27</b>            | <b>82</b>   |
| นนทบุรี (ส่วนกลาง)   | 0           | 0               | 10                  | 33                     | 0                        | 0                   | 0                    | 17          |
| นครนายก              | 0           | 0               | 6                   | 0                      | 0                        | 1                   | 1                    | 0           |
| นนทบุรี              | 3           | 0               | 114                 | 3                      | 0                        | 13                  | 3                    | 17          |
| ปทุมธานี             | 1           | 0               | 58                  | 3                      | 0                        | 1                   | 3                    | 18          |
| พระนครศรีอยุธยา      | 0           | 0               | 14                  | 0                      | 0                        | 2                   | 5                    | 10          |
| ลพบุรี               | 5           | 2               | 41                  | 2                      | 0                        | 0                   | 8                    | 6           |
| สระบุรี              | 4           | 1               | 99                  | 0                      | 0                        | 3                   | 7                    | 9           |
| สิงห์บุรี            | 0           | 0               | 7                   | 0                      | 0                        | 2                   | 0                    | 5           |
| อ่างทอง              | 0           | 0               | 8                   | 1                      | 0                        | 0                   | 0                    | 0           |
| <b>เขต5</b>          | <b>5</b>    | <b>0</b>        | <b>384</b>          | <b>9</b>               | <b>0</b>                 | <b>31</b>           | <b>36</b>            | <b>41</b>   |
| กาญจนบุรี            | 1           | 0               | 12                  | 0                      | 0                        | 8                   | 11                   | 2           |
| นครปฐม               | 1           | 0               | 148                 | 0                      | 0                        | 1                   | 1                    | 6           |
| ประจวบคีรีขันธ์      | 0           | 0               | 16                  | 7                      | 0                        | 3                   | 4                    | 7           |
| เพชรบุรี             | 0           | 0               | 56                  | 0                      | 0                        | 0                   | 10                   | 7           |
| ราชบุรี              | 0           | 0               | 78                  | 0                      | 0                        | 1                   | 5                    | 7           |
| สมุทรสงคราม          | 0           | 0               | 6                   | 1                      | 0                        | 3                   | 3                    | 0           |
| สมุทรสาคร            | 0           | 0               | 21                  | 0                      | 0                        | 2                   | 0                    | 4           |
| สุพรรณบุรี           | 3           | 0               | 47                  | 1                      | 0                        | 13                  | 2                    | 8           |
| <b>เขต6</b>          | <b>4</b>    | <b>2</b>        | <b>280</b>          | <b>4</b>               | <b>2</b>                 | <b>32</b>           | <b>55</b>            | <b>99</b>   |
| จันทบุรี             | 3           | 0               | 58                  | 0                      | 0                        | 7                   | 9                    | 15          |
| ฉะเชิงเทรา           | 0           | 1               | 68                  | 0                      | 0                        | 7                   | 7                    | 16          |
| ชลบุรี               | 0           | 0               | 25                  | 1                      | 0                        | 6                   | 10                   | 21          |
| ตราด                 | 0           | 0               | 16                  | 0                      | 1                        | 0                   | 6                    | 6           |
| ปราจีนบุรี           | 0           | 0               | 22                  | 2                      | 0                        | 3                   | 7                    | 6           |
| ระยอง                | 0           | 0               | 36                  | 1                      | 1                        | 2                   | 9                    | 10          |
| สมุทรปราการ          | 1           | 1               | 30                  | 0                      | 0                        | 2                   | 5                    | 17          |
| สระแก้ว              | 0           | 0               | 25                  | 0                      | 0                        | 5                   | 2                    | 8           |



ตารางที่ 6 จำนวนบุคลากรทางการแพทย์ของกระทรวงสาธารณสุข ประเภทพนักงานกระทรวงสาธารณสุข  
รายจังหวัด รายเขต และรายภาค ปีงบประมาณ 2566 (ต่อ)

| จังหวัด    | นักจิตวิทยา | นักวิชาการสถิติ | นักวิชาการสาธารณสุข | นักวิทยาศาสตร์การแพทย์ | เจ้าพนักงานทันตสาธารณสุข | เจ้าพนักงานเวชสถิติ | เจ้าพนักงานสาธารณสุข | แพทย์แผนไทย |
|------------|-------------|-----------------|---------------------|------------------------|--------------------------|---------------------|----------------------|-------------|
| ภาคเหนือ   | 23          | 9               | 888                 | 17                     | 0                        | 97                  | 173                  | 197         |
| เขต1       | 17          | 6               | 420                 | 10                     | 0                        | 33                  | 66                   | 89          |
| เชียงราย   | 2           | 2               | 106                 | 1                      | 0                        | 11                  | 10                   | 23          |
| เชียงใหม่  | 1           | 1               | 117                 | 6                      | 0                        | 8                   | 26                   | 33          |
| น่าน       | 0           | 0               | 29                  | 0                      | 0                        | 3                   | 9                    | 4           |
| พะเยา      | 1           | 0               | 27                  | 0                      | 0                        | 0                   | 2                    | 4           |
| แพร่       | 0           | 0               | 20                  | 0                      | 0                        | 2                   | 6                    | 6           |
| แม่ฮ่องสอน | 3           | 0               | 34                  | 0                      | 0                        | 3                   | 6                    | 9           |
| ลำปาง      | 10          | 2               | 58                  | 3                      | 0                        | 3                   | 5                    | 3           |
| ลำพูน      | 0           | 1               | 29                  | 0                      | 0                        | 3                   | 2                    | 7           |
| เขต2       | 4           | 3               | 332                 | 7                      | 0                        | 38                  | 81                   | 59          |
| ตาก        | 0           | 0               | 55                  | 1                      | 0                        | 7                   | 28                   | 10          |
| พิษณุโลก   | 0           | 1               | 45                  | 2                      | 0                        | 6                   | 13                   | 16          |
| เพชรบูรณ์  | 3           | 1               | 101                 | 0                      | 0                        | 10                  | 16                   | 22          |
| สุโขทัย    | 1           | 0               | 52                  | 2                      | 0                        | 4                   | 16                   | 7           |
| อุตรดิตถ์  | 0           | 1               | 79                  | 2                      | 0                        | 11                  | 8                    | 4           |
| เขต3       | 2           | 0               | 136                 | 0                      | 0                        | 26                  | 26                   | 49          |
| กำแพงเพชร  | 0           | 0               | 33                  | 0                      | 0                        | 3                   | 12                   | 14          |
| ชัยนาท     | 0           | 0               | 4                   | 0                      | 0                        | 1                   | 1                    | 2           |
| นครสวรรค์  | 0           | 0               | 61                  | 0                      | 0                        | 11                  | 8                    | 19          |
| พิจิตร     | 1           | 0               | 2                   | 0                      | 0                        | 5                   | 4                    | 11          |
| อุทัยธานี  | 1           | 0               | 36                  | 0                      | 0                        | 6                   | 1                    | 3           |

ตารางที่ 6 จำนวนบุคลากรทางการแพทย์ของกระทรวงสาธารณสุข ประเภทพนักงานกระทรวงสาธารณสุข  
รายจังหวัด รายเขต และรายภาค ปีงบประมาณ 2566 (ต่อ)

| จังหวัด               | นักจิตวิทยา | นักวิชาการสถิติ | นักวิชาการสาธารณสุข | นักวิทยาศาสตร์การแพทย์ | เจ้าพนักงานทันตสาธารณสุข | เจ้าพนักงานเวชสถิติ | เจ้าพนักงานสาธารณสุข | แพทย์แผนไทย |
|-----------------------|-------------|-----------------|---------------------|------------------------|--------------------------|---------------------|----------------------|-------------|
| ภาคตะวันออกเฉียงเหนือ | 11          | 25              | 943                 | 5                      | 1                        | 147                 | 163                  | 306         |
| เขต7                  | 3           | 7               | 114                 | 1                      | 0                        | 27                  | 21                   | 52          |
| กาฬสินธุ์             | 1           | 0               | 79                  | 0                      | 0                        | 7                   | 2                    | 21          |
| ขอนแก่น               | 2           | 3               | 18                  | 1                      | 0                        | 8                   | 16                   | 9           |
| มหาสารคาม             | 0           | 1               | 8                   | 0                      | 0                        | 7                   | 2                    | 12          |
| ร้อยเอ็ด              | 0           | 3               | 9                   | 0                      | 0                        | 5                   | 1                    | 10          |
| เขต8                  | 2           | 2               | 304                 | 2                      | 0                        | 36                  | 60                   | 140         |
| นครพนม                | 1           | 0               | 16                  | 0                      | 0                        | 3                   | 6                    | 4           |
| บึงกาฬ                | 0           | 0               | 35                  | 0                      | 0                        | 4                   | 7                    | 13          |
| เลย                   | 0           | 0               | 39                  | 0                      | 0                        | 0                   | 15                   | 12          |
| สกลนคร                | 1           | 0               | 34                  | 1                      | 0                        | 9                   | 16                   | 53          |
| หนองคาย               | 0           | 0               | 10                  | 0                      | 0                        | 0                   | 0                    | 1           |
| หนองบัวลำภู           | 0           | 0               | 16                  | 0                      | 0                        | 4                   | 3                    | 2           |
| อุดรธานี              | 0           | 2               | 154                 | 1                      | 0                        | 16                  | 13                   | 55          |
| เขต9                  | 5           | 5               | 283                 | 0                      | 0                        | 24                  | 45                   | 50          |
| ชัยภูมิ               | 0           | 0               | 62                  | 0                      | 0                        | 1                   | 2                    | 4           |
| นครราชสีมา            | 2           | 1               | 69                  | 0                      | 0                        | 8                   | 17                   | 11          |
| บุรีรัมย์             | 0           | 0               | 104                 | 0                      | 0                        | 13                  | 18                   | 22          |
| สุรินทร์              | 3           | 4               | 48                  | 0                      | 0                        | 2                   | 8                    | 13          |
| เขต10                 | 1           | 11              | 242                 | 2                      | 1                        | 60                  | 37                   | 64          |
| มุกดาหาร              | 0           | 0               | 8                   | 0                      | 0                        | 0                   | 0                    | 0           |
| ยโสธร                 | 0           | 0               | 38                  | 0                      | 0                        | 10                  | 10                   | 9           |
| ศรีสะเกษ              | 0           | 5               | 121                 | 0                      | 0                        | 18                  | 8                    | 28          |
| อำนาจเจริญ            | 1           | 0               | 9                   | 0                      | 0                        | 5                   | 10                   | 6           |
| อุบลราชธานี           | 0           | 6               | 66                  | 2                      | 1                        | 27                  | 9                    | 21          |

ตารางที่ 6 จำนวนบุคลากรทางการแพทย์ของกระทรวงสาธารณสุข ประเภทพนักงานกระทรวงสาธารณสุข  
รายจังหวัด รายเขต และรายภาค ปีงบประมาณ 2566 (ต่อ)

| จังหวัด       | นักจิตวิทยา | นักวิชาการสถิติ | นักวิชาการสาธารณสุข | นักวิทยาศาสตร์การแพทย์ | เจ้าพนักงานทันตสาธารณสุข | เจ้าพนักงานเวชสถิติ | เจ้าพนักงานสาธารณสุข | แพทย์แผนไทย |
|---------------|-------------|-----------------|---------------------|------------------------|--------------------------|---------------------|----------------------|-------------|
| <b>ภาคใต้</b> | 12          | 5               | 375                 | 11                     | 1                        | 52                  | 73                   | 170         |
| <b>เขต11</b>  | 6           | 2               | 210                 | 7                      | 1                        | 18                  | 33                   | 77          |
| กระบี่        | 1           | 0               | 20                  | 0                      | 0                        | 2                   | 7                    | 18          |
| ชุมพร         | 2           | 0               | 48                  | 0                      | 0                        | 3                   | 10                   | 6           |
| นครศรีธรรมราช | 0           | 1               | 26                  | 0                      | 1                        | 5                   | 4                    | 15          |
| พังงา         | 2           | 0               | 11                  | 0                      | 0                        | 1                   | 0                    | 3           |
| ภูเก็ต        | 0           | 0               | 3                   | 2                      | 0                        | 1                   | 1                    | 6           |
| ระนอง         | 0           | 0               | 15                  | 0                      | 0                        | 1                   | 5                    | 1           |
| สุราษฎร์ธานี  | 1           | 1               | 87                  | 5                      | 0                        | 5                   | 6                    | 28          |
| <b>เขต12</b>  | 6           | 3               | 165                 | 4                      | 0                        | 34                  | 40                   | 93          |
| ตรัง          | 0           | 0               | 24                  | 0                      | 0                        | 8                   | 5                    | 16          |
| นราธิวาส      | 0           | 0               | 8                   | 1                      | 0                        | 3                   | 8                    | 6           |
| ปัตตานี       | 0           | 1               | 16                  | 0                      | 0                        | 6                   | 11                   | 10          |
| พัทลุง        | 0           | 0               | 30                  | 1                      | 0                        | 9                   | 8                    | 18          |
| ยะลา          | 0           | 1               | 5                   | 0                      | 0                        | 3                   | 2                    | 6           |
| สงขลา         | 6           | 1               | 80                  | 2                      | 0                        | 1                   | 5                    | 30          |
| สตูล          | 0           | 0               | 2                   | 0                      | 0                        | 4                   | 1                    | 7           |

ตารางที่ 7 จำนวนบุคลากรทางการแพทย์ของสำนักงานปลัดกระทรวงสาธารณสุข รายจังหวัด รายเขต และรายภาค  
ปีงบประมาณ 2566

| จังหวัด              | แพทย์         | ทันตแพทย์    | เภสัชกร      | พยาบาล<br>วิชาชีพ | นักเทคนิค<br>การแพทย์ | นักรังสี<br>การแพทย์ | นักวิชาการ<br>คอมพิวเตอร์ | นักกายภาพ<br>บำบัด |
|----------------------|---------------|--------------|--------------|-------------------|-----------------------|----------------------|---------------------------|--------------------|
| <b>รวมทั้งประเทศ</b> | <b>20,497</b> | <b>5,687</b> | <b>9,972</b> | <b>113,724</b>    | <b>4,895</b>          | <b>1,529</b>         | <b>2,366</b>              | <b>3,417</b>       |
| <b>ภาคกลาง</b>       | <b>5,506</b>  | <b>1,502</b> | <b>2,627</b> | <b>29,956</b>     | <b>1,243</b>          | <b>391</b>           | <b>627</b>                | <b>926</b>         |
| <b>เขต4</b>          | <b>1,649</b>  | <b>494</b>   | <b>810</b>   | <b>8,788</b>      | <b>368</b>            | <b>106</b>           | <b>237</b>                | <b>299</b>         |
| นนทบุรี (ส่วนกลาง)   | 20            | 3            | 7            | 1                 | 0                     | 0                    | 71                        | 0                  |
| นครนายก              | 75            | 31           | 51           | 539               | 21                    | 7                    | 14                        | 17                 |
| นนทบุรี              | 309           | 101          | 117          | 1,273             | 56                    | 21                   | 21                        | 47                 |
| ปทุมธานี             | 203           | 73           | 93           | 994               | 38                    | 8                    | 14                        | 31                 |
| พระนครศรีอยุธยา      | 279           | 87           | 143          | 1,618             | 60                    | 20                   | 27                        | 47                 |
| ลพบุรี               | 204           | 61           | 119          | 1,368             | 59                    | 20                   | 26                        | 48                 |
| สระบุรี              | 332           | 68           | 151          | 1,630             | 81                    | 16                   | 34                        | 66                 |
| สิงห์บุรี            | 126           | 31           | 60           | 677               | 23                    | 7                    | 15                        | 21                 |
| อ่างทอง              | 101           | 39           | 69           | 688               | 30                    | 7                    | 15                        | 22                 |
| <b>เขต5</b>          | <b>1,869</b>  | <b>522</b>   | <b>917</b>   | <b>10,299</b>     | <b>399</b>            | <b>127</b>           | <b>186</b>                | <b>326</b>         |
| กาญจนบุรี            | 237           | 81           | 132          | 1,588             | 51                    | 13                   | 23                        | 48                 |
| นครปฐม               | 300           | 86           | 139          | 1,537             | 59                    | 18                   | 19                        | 51                 |
| ประจวบคีรีขันธ์      | 184           | 55           | 94           | 1,027             | 49                    | 10                   | 25                        | 38                 |
| เพชรบุรี             | 161           | 44           | 95           | 1,039             | 35                    | 9                    | 18                        | 35                 |
| ราชบุรี              | 372           | 98           | 169          | 1,943             | 80                    | 31                   | 42                        | 53                 |
| สมุทรสงคราม          | 87            | 24           | 47           | 465               | 20                    | 5                    | 7                         | 21                 |
| สมุทรสาคร            | 232           | 47           | 91           | 1,002             | 37                    | 22                   | 15                        | 22                 |
| สุพรรณบุรี           | 296           | 87           | 150          | 1,698             | 68                    | 19                   | 37                        | 58                 |
| <b>เขต6</b>          | <b>1,988</b>  | <b>486</b>   | <b>900</b>   | <b>10,869</b>     | <b>476</b>            | <b>158</b>           | <b>204</b>                | <b>301</b>         |
| จันทบุรี             | 288           | 66           | 111          | 1,484             | 68                    | 25                   | 28                        | 43                 |
| ฉะเชิงเทรา           | 288           | 76           | 117          | 1,502             | 49                    | 17                   | 31                        | 40                 |
| ชลบุรี               | 488           | 94           | 204          | 2,656             | 118                   | 49                   | 40                        | 66                 |
| ตราด                 | 79            | 33           | 47           | 609               | 25                    | 8                    | 14                        | 18                 |
| ปราจีนบุรี           | 215           | 46           | 92           | 979               | 50                    | 15                   | 15                        | 22                 |
| ระยอง                | 265           | 65           | 130          | 1,386             | 73                    | 19                   | 21                        | 41                 |
| สมุทรปราการ          | 216           | 61           | 125          | 1,207             | 49                    | 13                   | 33                        | 43                 |
| สระแก้ว              | 149           | 45           | 74           | 1,046             | 44                    | 12                   | 22                        | 28                 |

ตารางที่ 7 จำนวนบุคลากรทางการแพทย์ของสำนักงานปลัดกระทรวงสาธารณสุข รายจังหวัด รายเขต และรายภาค  
ปีงบประมาณ 2566 (ต่อ)

| จังหวัด    | แพทย์ | ทันตแพทย์ | เภสัชกร | พยาบาล<br>วิชาชีพ | นักเทคนิค<br>การแพทย์ | นักรังสี<br>การแพทย์ | นักวิชาการ<br>คอมพิวเตอร์ | นักกายภาพ<br>บำบัด |
|------------|-------|-----------|---------|-------------------|-----------------------|----------------------|---------------------------|--------------------|
| ภาคเหนือ   | 4,613 | 1,354     | 2,210   | 23,782            | 1,132                 | 429                  | 485                       | 771                |
| เขต1       | 2,305 | 680       | 1,098   | 11,620            | 562                   | 197                  | 216                       | 372                |
| เชียงใหม่  | 466   | 146       | 224     | 2,278             | 115                   | 45                   | 45                        | 88                 |
| เชียงราย   | 623   | 178       | 276     | 3,079             | 140                   | 46                   | 46                        | 104                |
| น่าน       | 213   | 77        | 111     | 1,150             | 61                    | 25                   | 26                        | 34                 |
| พะเยา      | 190   | 56        | 95      | 979               | 38                    | 21                   | 18                        | 26                 |
| แพร่       | 194   | 53        | 92      | 995               | 48                    | 9                    | 14                        | 30                 |
| แม่ฮ่องสอน | 82    | 36        | 56      | 532               | 29                    | 9                    | 15                        | 15                 |
| ลำปาง      | 357   | 88        | 160     | 1,760             | 87                    | 31                   | 35                        | 46                 |
| ลำพูน      | 180   | 46        | 84      | 847               | 44                    | 11                   | 17                        | 29                 |
| เขต2       | 1,254 | 340       | 603     | 6,944             | 306                   | 142                  | 152                       | 223                |
| ตาก        | 222   | 60        | 104     | 1,305             | 60                    | 26                   | 31                        | 44                 |
| พิษณุโลก   | 372   | 102       | 151     | 1,727             | 67                    | 50                   | 30                        | 47                 |
| เพชรบูรณ์  | 241   | 69        | 139     | 1,640             | 73                    | 26                   | 34                        | 52                 |
| สุโขทัย    | 194   | 51        | 102     | 1,052             | 51                    | 18                   | 26                        | 36                 |
| อุตรดิตถ์  | 225   | 58        | 107     | 1,220             | 55                    | 22                   | 31                        | 44                 |
| เขต3       | 1,054 | 334       | 509     | 5,218             | 264                   | 90                   | 117                       | 176                |
| กำแพงเพชร  | 226   | 69        | 107     | 1,109             | 64                    | 19                   | 24                        | 42                 |
| ชัยนาท     | 131   | 46        | 70      | 714               | 32                    | 11                   | 19                        | 23                 |
| นครสวรรค์  | 363   | 101       | 155     | 1,759             | 85                    | 36                   | 39                        | 52                 |
| พิจิตร     | 207   | 68        | 99      | 940               | 48                    | 12                   | 20                        | 24                 |
| อุทัยธานี  | 127   | 50        | 78      | 696               | 35                    | 12                   | 15                        | 35                 |

ตารางที่ 7 จำนวนบุคลากรทางการแพทย์ของสำนักงานปลัดกระทรวงสาธารณสุข รายจังหวัด รายเขต และรายภาค  
ปีงบประมาณ 2566 (ต่อ)

| จังหวัด               | แพทย์ | ทันตแพทย์ | เภสัชกร | พยาบาล<br>วิชาชีพ | นักเทคนิค<br>การแพทย์ | นักรังสี<br>การแพทย์ | นักวิชาการ<br>คอมพิวเตอร์ | นักกายภาพ<br>บำบัด |
|-----------------------|-------|-----------|---------|-------------------|-----------------------|----------------------|---------------------------|--------------------|
| ภาคตะวันออกเฉียงเหนือ | 6,693 | 1,874     | 3,401   | 39,519            | 1,716                 | 482                  | 850                       | 1,104              |
| เขต7                  | 1,698 | 453       | 807     | 8,516             | 398                   | 131                  | 191                       | 260                |
| กาฬสินธุ์             | 289   | 85        | 169     | 1,825             | 82                    | 21                   | 46                        | 63                 |
| ขอนแก่น               | 707   | 153       | 283     | 3,148             | 147                   | 51                   | 51                        | 94                 |
| มหาสารคาม             | 299   | 94        | 142     | 1,537             | 70                    | 20                   | 38                        | 42                 |
| ร้อยเอ็ด              | 403   | 121       | 213     | 2,006             | 99                    | 39                   | 56                        | 61                 |
| เขต8                  | 1,484 | 460       | 849     | 10,096            | 451                   | 104                  | 235                       | 310                |
| นครพนม                | 157   | 72        | 103     | 1,220             | 43                    | 13                   | 22                        | 30                 |
| บึงกาฬ                | 84    | 27        | 60      | 708               | 34                    | 6                    | 20                        | 26                 |
| เลย                   | 166   | 64        | 114     | 1,322             | 63                    | 12                   | 28                        | 43                 |
| สกลนคร                | 325   | 85        | 171     | 2,227             | 98                    | 25                   | 60                        | 74                 |
| หนองคาย               | 180   | 55        | 95      | 1,066             | 49                    | 12                   | 21                        | 29                 |
| หนองบัวลำภู           | 107   | 43        | 70      | 619               | 36                    | 7                    | 20                        | 21                 |
| อุดรธานี              | 465   | 114       | 236     | 2,934             | 128                   | 29                   | 64                        | 87                 |
| เขต9                  | 2,086 | 582       | 1,002   | 12,278            | 516                   | 155                  | 220                       | 303                |
| ชัยภูมิ               | 284   | 110       | 161     | 1,833             | 81                    | 16                   | 29                        | 49                 |
| นครราชสีมา            | 864   | 209       | 388     | 4,861             | 218                   | 62                   | 82                        | 117                |
| บุรีรัมย์             | 495   | 141       | 244     | 3,050             | 111                   | 35                   | 68                        | 75                 |
| สุรินทร์              | 443   | 122       | 209     | 2,534             | 106                   | 42                   | 41                        | 62                 |
| เขต10                 | 1,425 | 379       | 743     | 8,629             | 351                   | 92                   | 204                       | 231                |
| มุกดาหาร              | 113   | 32        | 62      | 664               | 26                    | 10                   | 13                        | 20                 |
| ยโสธร                 | 136   | 45        | 92      | 947               | 40                    | 12                   | 18                        | 31                 |
| ศรีสะเกษ              | 401   | 113       | 207     | 2,430             | 92                    | 22                   | 45                        | 55                 |
| อำนาจเจริญ            | 89    | 35        | 68      | 610               | 25                    | 7                    | 20                        | 22                 |
| อุบลราชธานี           | 686   | 154       | 314     | 3,978             | 168                   | 41                   | 108                       | 103                |

ตารางที่ 7 จำนวนบุคลากรทางการแพทย์ของสำนักงานปลัดกระทรวงสาธารณสุข รายจังหวัด รายเขต และรายภาค  
ปีงบประมาณ 2566 (ต่อ)

| จังหวัด       | แพทย์ | ทันตแพทย์ | เภสัชกร | พยาบาล<br>วิชาชีพ | นักเทคนิค<br>การแพทย์ | นักรังสี<br>การแพทย์ | นักวิชาการ<br>คอมพิวเตอร์ | นักกายภาพ<br>บำบัด |
|---------------|-------|-----------|---------|-------------------|-----------------------|----------------------|---------------------------|--------------------|
| ภาคใต้        | 3,685 | 957       | 1,734   | 20,467            | 804                   | 227                  | 404                       | 616                |
| เขต11         | 1,803 | 468       | 858     | 9,311             | 396                   | 103                  | 196                       | 300                |
| กระบี่        | 167   | 51        | 83      | 868               | 34                    | 9                    | 26                        | 24                 |
| ชุมพร         | 195   | 61        | 102     | 1,107             | 51                    | 13                   | 18                        | 33                 |
| นครศรีธรรมราช | 566   | 139       | 245     | 2,687             | 110                   | 42                   | 52                        | 84                 |
| พังงา         | 115   | 40        | 67      | 733               | 30                    | 9                    | 14                        | 25                 |
| ภูเก็ต        | 250   | 50        | 91      | 969               | 38                    | 7                    | 17                        | 38                 |
| ระนอง         | 57    | 29        | 47      | 529               | 21                    | 1                    | 15                        | 20                 |
| สุราษฎร์ธานี  | 453   | 98        | 223     | 2,418             | 112                   | 22                   | 54                        | 76                 |
| เขต12         | 1,882 | 489       | 876     | 11,156            | 408                   | 124                  | 208                       | 316                |
| ตรัง          | 275   | 69        | 124     | 1,473             | 54                    | 14                   | 25                        | 53                 |
| นราธิวาส      | 249   | 54        | 127     | 1,913             | 62                    | 20                   | 36                        | 51                 |
| ปัตตานี       | 225   | 70        | 121     | 1,633             | 63                    | 13                   | 27                        | 39                 |
| พัทลุง        | 190   | 77        | 117     | 1,165             | 37                    | 15                   | 23                        | 38                 |
| ยะลา          | 205   | 50        | 95      | 1,458             | 48                    | 15                   | 27                        | 31                 |
| สงขลา         | 628   | 136       | 226     | 2,727             | 117                   | 41                   | 54                        | 76                 |
| สตูล          | 110   | 33        | 66      | 787               | 27                    | 6                    | 16                        | 28                 |

ตารางที่ 7 จำนวนบุคลากรทางการแพทย์ของสำนักงานปลัดกระทรวงสาธารณสุข รายจังหวัด รายเขต และรายภาค  
ปีงบประมาณ 2566 (ต่อ)

| จังหวัด              | นักจิตวิทยา | นักวิชาการสถิติ | นักวิชาการสาธารณสุข | นักวิทยาศาสตร์การแพทย์ | เจ้าพนักงานทันตสาธารณสุข | เจ้าพนักงานเวชสถิติ | เจ้าพนักงานสาธารณสุข | แพทย์แผนไทย |
|----------------------|-------------|-----------------|---------------------|------------------------|--------------------------|---------------------|----------------------|-------------|
| <b>รวมทั้งประเทศ</b> | 479         | 142             | 26,534              | 498                    | 4,685                    | 1,916               | 9,265                | 3,217       |
| <b>ภาคกลาง</b>       | 89          | 53              | 7,446               | 158                    | 1,245                    | 483                 | 2,302                | 797         |
| <b>เขต4</b>          | 30          | 31              | 2,507               | 45                     | 425                      | 162                 | 749                  | 254         |
| นนทบุรี (ส่วนกลาง)   | 0           | 21              | 196                 | 0                      | 1                        | 8                   | 1                    | 0           |
| นครนายก              | 4           | 1               | 136                 | 1                      | 23                       | 8                   | 69                   | 12          |
| นนทบุรี              | 5           | 1               | 282                 | 7                      | 45                       | 21                  | 64                   | 33          |
| ปทุมธานี             | 6           | 1               | 354                 | 4                      | 44                       | 13                  | 58                   | 47          |
| พระนครศรีอยุธยา      | 1           | 2               | 438                 | 4                      | 90                       | 33                  | 198                  | 47          |
| ลพบุรี               | 6           | 1               | 365                 | 8                      | 85                       | 24                  | 133                  | 38          |
| สระบุรี              | 7           | 3               | 408                 | 10                     | 74                       | 27                  | 87                   | 37          |
| สิงห์บุรี            | 1           | 1               | 131                 | 7                      | 29                       | 12                  | 48                   | 19          |
| อ่างทอง              | 0           | 0               | 197                 | 4                      | 34                       | 16                  | 91                   | 21          |
| <b>เขต5</b>          | 25          | 12              | 2,283               | 56                     | 370                      | 169                 | 617                  | 214         |
| กาญจนบุรี            | 3           | 2               | 316                 | 9                      | 50                       | 33                  | 115                  | 31          |
| นครปฐม               | 6           | 1               | 439                 | 2                      | 63                       | 17                  | 74                   | 36          |
| ประจวบคีรีขันธ์      | 3           | 1               | 255                 | 11                     | 37                       | 16                  | 88                   | 27          |
| เพชรบุรี             | 4           | 1               | 323                 | 7                      | 75                       | 14                  | 101                  | 26          |
| ราชบุรี              | 4           | 5               | 393                 | 10                     | 59                       | 35                  | 52                   | 35          |
| สมุทรสงคราม          | 0           | 2               | 110                 | 1                      | 26                       | 10                  | 38                   | 14          |
| สมุทรสาคร            | 1           | 0               | 176                 | 3                      | 20                       | 9                   | 32                   | 11          |
| สุพรรณบุรี           | 4           | 0               | 271                 | 13                     | 40                       | 35                  | 117                  | 34          |
| <b>เขต6</b>          | 34          | 10              | 2,656               | 57                     | 450                      | 152                 | 936                  | 329         |
| จันทบุรี             | 4           | 3               | 312                 | 9                      | 70                       | 23                  | 122                  | 45          |
| ฉะเชิงเทรา           | 7           | 1               | 432                 | 9                      | 87                       | 23                  | 151                  | 44          |
| ชลบุรี               | 5           | 2               | 576                 | 11                     | 84                       | 29                  | 202                  | 71          |
| ตราด                 | 0           | 0               | 178                 | 5                      | 27                       | 10                  | 65                   | 20          |
| ปราจีนบุรี           | 5           | 1               | 142                 | 10                     | 29                       | 15                  | 53                   | 31          |
| ระยอง                | 4           | 2               | 296                 | 4                      | 42                       | 18                  | 94                   | 29          |
| สมุทรปราการ          | 4           | 1               | 396                 | 7                      | 42                       | 9                   | 104                  | 40          |
| สระแก้ว              | 5           | 0               | 324                 | 2                      | 69                       | 25                  | 145                  | 49          |



ตารางที่ 7 จำนวนบุคลากรทางการแพทย์ของสำนักงานปลัดกระทรวงสาธารณสุข รายจังหวัด รายเขต และรายภาค  
ปีงบประมาณ 2566 (ต่อ)

| จังหวัด    | นักจิตวิทยา | นักวิชาการสถิติ | นักวิชาการสาธารณสุข | นักวิทยาศาสตร์การแพทย์ | เจ้าพนักงานทันตสาธารณสุข | เจ้าพนักงานเวชสถิติ | เจ้าพนักงานสาธารณสุข | แพทย์แผนไทย |
|------------|-------------|-----------------|---------------------|------------------------|--------------------------|---------------------|----------------------|-------------|
| ภาคเหนือ   | 112         | 24              | 5,731               | 100                    | 888                      | 391                 | 1,976                | 657         |
| เขต1       | 45          | 8               | 2,561               | 41                     | 425                      | 165                 | 859                  | 309         |
| เชียงราย   | 4           | 3               | 442                 | 8                      | 54                       | 35                  | 96                   | 77          |
| เชียงใหม่  | 13          | 0               | 678                 | 11                     | 110                      | 39                  | 268                  | 75          |
| น่าน       | 2           | 1               | 211                 | 1                      | 47                       | 22                  | 96                   | 23          |
| พะเยา      | 4           | 0               | 193                 | 9                      | 39                       | 11                  | 49                   | 19          |
| แพร่       | 0           | 0               | 235                 | 3                      | 42                       | 15                  | 74                   | 31          |
| แม่ฮ่องสอน | 6           | 0               | 201                 | 2                      | 32                       | 11                  | 104                  | 23          |
| ลำปาง      | 13          | 2               | 371                 | 6                      | 68                       | 21                  | 97                   | 36          |
| ลำพูน      | 3           | 2               | 230                 | 1                      | 33                       | 11                  | 75                   | 25          |
| เขต2       | 45          | 11              | 1,839               | 34                     | 256                      | 121                 | 703                  | 183         |
| ตาก        | 13          | 3               | 340                 | 7                      | 45                       | 26                  | 224                  | 34          |
| พิษณุโลก   | 8           | 3               | 364                 | 7                      | 52                       | 21                  | 156                  | 40          |
| เพชรบูรณ์  | 9           | 2               | 464                 | 8                      | 69                       | 33                  | 170                  | 48          |
| สุโขทัย    | 9           | 2               | 357                 | 7                      | 53                       | 19                  | 75                   | 30          |
| อุตรดิตถ์  | 6           | 1               | 314                 | 5                      | 37                       | 22                  | 78                   | 31          |
| เขต3       | 22          | 5               | 1,331               | 25                     | 207                      | 105                 | 414                  | 165         |
| กำแพงเพชร  | 1           | 1               | 279                 | 7                      | 37                       | 21                  | 74                   | 41          |
| ชัยนาท     | 2           | 2               | 197                 | 4                      | 43                       | 14                  | 93                   | 17          |
| นครสวรรค์  | 5           | 2               | 391                 | 8                      | 54                       | 31                  | 104                  | 53          |
| พิจิตร     | 6           | 0               | 250                 | 3                      | 38                       | 22                  | 59                   | 31          |
| อุทัยธานี  | 8           | 0               | 214                 | 3                      | 35                       | 17                  | 84                   | 23          |

ตารางที่ 7 จำนวนบุคลากรทางการแพทย์ของสำนักงานปลัดกระทรวงสาธารณสุข รายจังหวัด รายเขต และรายภาค  
ปีงบประมาณ 2566 (ต่อ)

| จังหวัด               | นักจิตวิทยา | นักวิชาการสถิติ | นักวิชาการสาธารณสุข | นักวิทยาศาสตร์การแพทย์ | เจ้าพนักงานทันตสาธารณสุข | เจ้าพนักงานเวชสถิติ | เจ้าพนักงานสาธารณสุข | แพทย์แผนไทย |
|-----------------------|-------------|-----------------|---------------------|------------------------|--------------------------|---------------------|----------------------|-------------|
| ภาคตะวันออกเฉียงเหนือ | 147         | 37              | 8,610               | 120                    | 1,667                    | 728                 | 3,126                | 1,189       |
| เขต7                  | 12          | 8               | 1,439               | 25                     | 301                      | 155                 | 596                  | 239         |
| กาฬสินธุ์             | 3           | 0               | 459                 | 4                      | 82                       | 41                  | 192                  | 60          |
| ขอนแก่น               | 3           | 4               | 348                 | 6                      | 81                       | 52                  | 184                  | 65          |
| มหาสารคาม             | 2           | 1               | 264                 | 3                      | 67                       | 28                  | 110                  | 43          |
| ร้อยเอ็ด              | 4           | 3               | 368                 | 12                     | 71                       | 34                  | 110                  | 71          |
| เขต8                  | 38          | 7               | 2,622               | 36                     | 427                      | 195                 | 791                  | 393         |
| นครพนม                | 8           | 2               | 400                 | 5                      | 72                       | 24                  | 127                  | 42          |
| บึงกาฬ                | 5           | 0               | 247                 | 1                      | 40                       | 15                  | 90                   | 31          |
| เลย                   | 1           | 2               | 360                 | 3                      | 63                       | 26                  | 117                  | 39          |
| สกลนคร                | 10          | 1               | 389                 | 11                     | 70                       | 45                  | 131                  | 113         |
| หนองคาย               | 5           | 1               | 296                 | 0                      | 39                       | 18                  | 64                   | 45          |
| หนองบัวลำภู           | 0           | 0               | 138                 | 2                      | 22                       | 14                  | 47                   | 17          |
| อุดรธานี              | 9           | 1               | 792                 | 14                     | 121                      | 53                  | 215                  | 106         |
| เขต9                  | 72          | 10              | 2,479               | 42                     | 535                      | 213                 | 1,047                | 318         |
| ชัยภูมิ               | 16          | 1               | 375                 | 9                      | 92                       | 36                  | 160                  | 48          |
| นครราชสีมา            | 39          | 3               | 768                 | 9                      | 181                      | 85                  | 468                  | 94          |
| บุรีรัมย์             | 3           | 1               | 760                 | 12                     | 146                      | 55                  | 245                  | 84          |
| สุรินทร์              | 14          | 5               | 576                 | 12                     | 116                      | 37                  | 174                  | 92          |
| เขต10                 | 25          | 12              | 2,070               | 17                     | 404                      | 165                 | 692                  | 239         |
| มุกดาหาร              | 4           | 1               | 138                 | 3                      | 17                       | 16                  | 34                   | 19          |
| ยโสธร                 | 0           | 0               | 312                 | 1                      | 52                       | 28                  | 86                   | 42          |
| ศรีสะเกษ              | 10          | 5               | 595                 | 5                      | 111                      | 48                  | 208                  | 64          |
| อำนาจเจริญ            | 7           | 0               | 135                 | 1                      | 25                       | 15                  | 55                   | 27          |
| อุบลราชธานี           | 4           | 6               | 890                 | 7                      | 199                      | 58                  | 309                  | 87          |

ตารางที่ 7 จำนวนบุคลากรทางการแพทย์ของสำนักงานปลัดกระทรวงสาธารณสุข รายจังหวัด รายเขต และรายภาค  
ปีงบประมาณ 2566 (ต่อ)

| จังหวัด       | นักจิตวิทยา | นักวิชาการสถิติ | นักวิชาการสาธารณสุข | นักวิทยาศาสตร์การแพทย์ | เจ้าพนักงานทันตสาธารณสุข | เจ้าพนักงานเวชสถิติ | เจ้าพนักงานสาธารณสุข | แพทย์แผนไทย |
|---------------|-------------|-----------------|---------------------|------------------------|--------------------------|---------------------|----------------------|-------------|
| <b>ภาคใต้</b> | 131         | 28              | 4,747               | 120                    | 885                      | 314                 | 1,861                | 574         |
| <b>เขต11</b>  | 41          | 15              | 2,032               | 59                     | 414                      | 168                 | 786                  | 281         |
| กระบี่        | 4           | 0               | 242                 | 2                      | 44                       | 22                  | 88                   | 36          |
| ชุมพร         | 4           | 2               | 260                 | 7                      | 66                       | 17                  | 112                  | 33          |
| นครศรีธรรมราช | 7           | 4               | 588                 | 8                      | 131                      | 45                  | 217                  | 76          |
| พังงา         | 4           | 1               | 179                 | 8                      | 41                       | 16                  | 78                   | 25          |
| ภูเก็ต        | 12          | 4               | 155                 | 20                     | 17                       | 13                  | 55                   | 19          |
| ระนอง         | 1           | 1               | 143                 | 4                      | 26                       | 7                   | 62                   | 20          |
| สุราษฎร์ธานี  | 9           | 3               | 465                 | 10                     | 89                       | 48                  | 174                  | 72          |
| <b>เขต12</b>  | 90          | 13              | 2,715               | 61                     | 471                      | 146                 | 1,075                | 293         |
| ตรัง          | 6           | 2               | 355                 | 6                      | 90                       | 25                  | 241                  | 48          |
| นราธิวาส      | 21          | 1               | 478                 | 6                      | 51                       | 19                  | 124                  | 40          |
| ปัตตานี       | 21          | 3               | 401                 | 6                      | 60                       | 21                  | 100                  | 44          |
| พัทลุง        | 3           | 1               | 284                 | 9                      | 65                       | 21                  | 152                  | 40          |
| ยะลา          | 15          | 1               | 388                 | 10                     | 68                       | 17                  | 133                  | 29          |
| สงขลา         | 17          | 3               | 556                 | 17                     | 115                      | 30                  | 251                  | 71          |
| สตูล          | 7           | 2               | 253                 | 7                      | 22                       | 13                  | 74                   | 21          |

ตารางที่ 8 จำนวนบุคลากรทางการแพทย์ของสำนักงานปลัดกระทรวงสาธารณสุข ประเภทข้าราชการ รายจังหวัด  
รายเขต และรายภาค ปีงบประมาณ 2566

| จังหวัด              | แพทย์         | ทันตแพทย์    | เภสัชกร      | พยาบาล<br>วิชาชีพ | นักเทคนิค<br>การแพทย์ | นักรังสี<br>การแพทย์ | นักวิชาการ<br>คอมพิวเตอร์ | นักกายภาพ<br>บำบัด |
|----------------------|---------------|--------------|--------------|-------------------|-----------------------|----------------------|---------------------------|--------------------|
| <b>รวมทั้งประเทศ</b> | <b>20,440</b> | <b>5,687</b> | <b>8,799</b> | <b>104,506</b>    | <b>4,409</b>          | <b>1,402</b>         | <b>1,891</b>              | <b>2,993</b>       |
| <b>ภาคกลาง</b>       | <b>5,467</b>  | <b>1,502</b> | <b>2,271</b> | <b>27,724</b>     | <b>1,065</b>          | <b>341</b>           | <b>487</b>                | <b>800</b>         |
| <b>เขต4</b>          | <b>1,645</b>  | <b>494</b>   | <b>690</b>   | <b>8,288</b>      | <b>311</b>            | <b>94</b>            | <b>173</b>                | <b>244</b>         |
| นนทบุรี (ส่วนกลาง)   | 20            | 3            | 7            | 1                 | 0                     | 0                    | 57                        | 0                  |
| นครนายก              | 75            | 31           | 42           | 537               | 18                    | 7                    | 9                         | 15                 |
| นนทบุรี              | 309           | 101          | 108          | 1,076             | 43                    | 12                   | 8                         | 35                 |
| ปทุมธานี             | 202           | 73           | 87           | 886               | 32                    | 7                    | 12                        | 22                 |
| พระนครศรีอยุธยา      | 278           | 87           | 124          | 1,534             | 48                    | 20                   | 19                        | 44                 |
| ลพบุรี               | 204           | 61           | 102          | 1,330             | 50                    | 20                   | 18                        | 41                 |
| สระบุรี              | 331           | 68           | 120          | 1,564             | 73                    | 14                   | 26                        | 53                 |
| สิงห์บุรี            | 126           | 31           | 48           | 675               | 20                    | 7                    | 11                        | 14                 |
| อ่างทอง              | 100           | 39           | 52           | 685               | 27                    | 7                    | 13                        | 20                 |
| <b>เขต5</b>          | <b>1,850</b>  | <b>522</b>   | <b>798</b>   | <b>9,566</b>      | <b>336</b>            | <b>114</b>           | <b>147</b>                | <b>285</b>         |
| กาญจนบุรี            | 236           | 81           | 109          | 1,523             | 45                    | 12                   | 18                        | 41                 |
| นครปฐม               | 294           | 86           | 122          | 1,421             | 49                    | 16                   | 15                        | 45                 |
| ประจวบคีรีขันธ์      | 183           | 55           | 79           | 967               | 39                    | 10                   | 19                        | 32                 |
| เพชรบุรี             | 158           | 44           | 85           | 981               | 32                    | 9                    | 14                        | 34                 |
| ราชบุรี              | 370           | 98           | 148          | 1,765             | 69                    | 26                   | 34                        | 46                 |
| สมุทรสงคราม          | 86            | 24           | 39           | 465               | 15                    | 5                    | 5                         | 20                 |
| สมุทรสาคร            | 229           | 47           | 84           | 889               | 24                    | 17                   | 13                        | 22                 |
| สุพรรณบุรี           | 294           | 87           | 132          | 1,555             | 63                    | 19                   | 29                        | 45                 |
| <b>เขต6</b>          | <b>1,972</b>  | <b>486</b>   | <b>783</b>   | <b>9,870</b>      | <b>418</b>            | <b>133</b>           | <b>167</b>                | <b>271</b>         |
| จันทบุรี             | 284           | 66           | 102          | 1,390             | 58                    | 20                   | 17                        | 38                 |
| ฉะเชิงเทรา           | 288           | 76           | 99           | 1,351             | 43                    | 15                   | 27                        | 36                 |
| ชลบุรี               | 488           | 94           | 173          | 2,274             | 99                    | 35                   | 30                        | 60                 |
| ตราด                 | 79            | 33           | 39           | 600               | 25                    | 8                    | 12                        | 17                 |
| ปราจีนบุรี           | 213           | 46           | 82           | 923               | 45                    | 13                   | 12                        | 20                 |
| ระยอง                | 264           | 65           | 122          | 1,315             | 67                    | 17                   | 19                        | 37                 |
| สมุทรปราการ          | 213           | 61           | 109          | 1,093             | 40                    | 13                   | 33                        | 40                 |
| สระแก้ว              | 143           | 45           | 57           | 924               | 41                    | 12                   | 17                        | 23                 |

ตารางที่ 8 จำนวนบุคลากรทางการแพทย์ของสำนักงานปลัดกระทรวงสาธารณสุข ประเภทข้าราชการ รายจังหวัด  
รายเขต และรายภาค ปีงบประมาณ 2566 (ต่อ)

| จังหวัด    | แพทย์ | ทันตแพทย์ | เภสัชกร | พยาบาล<br>วิชาชีพ | นักเทคนิค<br>การแพทย์ | นักรังสี<br>การแพทย์ | นักวิชาการ<br>คอมพิวเตอร์ | นักกายภาพ<br>บำบัด |
|------------|-------|-----------|---------|-------------------|-----------------------|----------------------|---------------------------|--------------------|
| ภาคเหนือ   | 4,605 | 1,354     | 1,995   | 21,781            | 1,028                 | 401                  | 388                       | 681                |
| เขต1       | 2,301 | 680       | 1,007   | 10,795            | 507                   | 185                  | 176                       | 324                |
| เชียงราย   | 466   | 146       | 190     | 2,069             | 103                   | 39                   | 42                        | 75                 |
| เชียงใหม่  | 621   | 178       | 260     | 2,646             | 115                   | 43                   | 34                        | 92                 |
| น่าน       | 213   | 77        | 105     | 1,090             | 59                    | 24                   | 23                        | 32                 |
| พะเยา      | 189   | 56        | 93      | 966               | 37                    | 21                   | 15                        | 26                 |
| แพร่       | 194   | 53        | 91      | 975               | 45                    | 9                    | 9                         | 24                 |
| แม่ฮ่องสอน | 82    | 36        | 42      | 514               | 27                    | 9                    | 13                        | 14                 |
| ลำปาง      | 357   | 88        | 143     | 1,715             | 79                    | 29                   | 24                        | 34                 |
| ลำพูน      | 179   | 46        | 83      | 820               | 42                    | 11                   | 16                        | 27                 |
| เขต2       | 1,254 | 340       | 517     | 6,363             | 271                   | 129                  | 116                       | 199                |
| ตาก        | 222   | 60        | 84      | 1,166             | 57                    | 25                   | 25                        | 40                 |
| พิษณุโลก   | 372   | 102       | 138     | 1,590             | 56                    | 43                   | 25                        | 42                 |
| เพชรบูรณ์  | 241   | 69        | 115     | 1,465             | 62                    | 24                   | 24                        | 42                 |
| สุโขทัย    | 194   | 51        | 90      | 1,040             | 47                    | 16                   | 19                        | 32                 |
| อุตรดิตถ์  | 225   | 58        | 90      | 1,102             | 49                    | 21                   | 23                        | 43                 |
| เขต3       | 1,050 | 334       | 471     | 4,623             | 250                   | 87                   | 96                        | 158                |
| กำแพงเพชร  | 222   | 69        | 98      | 988               | 58                    | 19                   | 18                        | 39                 |
| ชัยนาท     | 131   | 46        | 64      | 678               | 31                    | 11                   | 17                        | 22                 |
| นครสวรรค์  | 363   | 101       | 147     | 1,441             | 82                    | 34                   | 34                        | 49                 |
| พิจิตร     | 207   | 68        | 92      | 843               | 44                    | 12                   | 14                        | 20                 |
| อุทัยธานี  | 127   | 50        | 70      | 673               | 35                    | 11                   | 13                        | 28                 |

ตารางที่ 8 จำนวนบุคลากรทางการแพทย์ของสำนักงานปลัดกระทรวงสาธารณสุข ประเภทข้าราชการ รายจังหวัด  
 รายเขต และรายภาค ปีงบประมาณ 2566 (ต่อ)

| จังหวัด               | แพทย์ | ทันตแพทย์ | เภสัชกร | พยาบาล<br>วิชาชีพ | นักเทคนิค<br>การแพทย์ | นักรังสี<br>การแพทย์ | นักวิชาการ<br>คอมพิวเตอร์ | นักกายภาพ<br>บำบัด |
|-----------------------|-------|-----------|---------|-------------------|-----------------------|----------------------|---------------------------|--------------------|
| ภาคตะวันออกเฉียงเหนือ | 6,685 | 1,874     | 2,983   | 35,297            | 1,573                 | 459                  | 680                       | 976                |
| เขต7                  | 1,695 | 453       | 744     | 7,736             | 368                   | 127                  | 150                       | 240                |
| กาฬสินธุ์             | 289   | 85        | 151     | 1,701             | 72                    | 21                   | 39                        | 60                 |
| ขอนแก่น               | 704   | 153       | 257     | 2,781             | 142                   | 50                   | 37                        | 86                 |
| มหาสารคาม             | 299   | 94        | 136     | 1,412             | 64                    | 18                   | 30                        | 40                 |
| ร้อยเอ็ด              | 403   | 121       | 200     | 1,842             | 90                    | 38                   | 44                        | 54                 |
| เขต8                  | 1,483 | 460       | 716     | 8,988             | 408                   | 96                   | 193                       | 255                |
| นครพนม                | 157   | 72        | 94      | 1,115             | 37                    | 12                   | 21                        | 25                 |
| บึงกาฬ                | 84    | 27        | 44      | 653               | 33                    | 5                    | 18                        | 23                 |
| เลย                   | 166   | 64        | 88      | 1,175             | 54                    | 12                   | 24                        | 33                 |
| สกลนคร                | 325   | 85        | 139     | 1,929             | 87                    | 23                   | 52                        | 61                 |
| หนองคาย               | 179   | 55        | 79      | 1,006             | 45                    | 10                   | 15                        | 22                 |
| หนองบัวลำภู           | 107   | 43        | 56      | 584               | 32                    | 6                    | 14                        | 18                 |
| อุดรธานี              | 465   | 114       | 216     | 2,526             | 120                   | 28                   | 49                        | 73                 |
| เขต9                  | 2,085 | 582       | 875     | 10,898            | 485                   | 147                  | 174                       | 271                |
| ชัยภูมิ               | 284   | 110       | 129     | 1,732             | 79                    | 16                   | 17                        | 47                 |
| นครราชสีมา            | 864   | 209       | 344     | 4,221             | 208                   | 55                   | 64                        | 104                |
| บุรีรัมย์             | 494   | 141       | 228     | 2,693             | 101                   | 35                   | 59                        | 67                 |
| สุรินทร์              | 443   | 122       | 174     | 2,252             | 97                    | 41                   | 34                        | 53                 |
| เขต10                 | 1,422 | 379       | 648     | 7,675             | 312                   | 89                   | 163                       | 210                |
| มุกดาหาร              | 113   | 32        | 53      | 634               | 25                    | 10                   | 11                        | 17                 |
| ยโสธร                 | 136   | 45        | 82      | 875               | 38                    | 11                   | 12                        | 26                 |
| ศรีสะเกษ              | 401   | 113       | 170     | 2,037             | 84                    | 22                   | 31                        | 52                 |
| อำนาจเจริญ            | 89    | 35        | 60      | 574               | 24                    | 7                    | 16                        | 19                 |
| อุบลราชธานี           | 683   | 154       | 283     | 3,555             | 141                   | 39                   | 93                        | 96                 |

ตารางที่ 8 จำนวนบุคลากรทางการแพทย์ของสำนักงานปลัดกระทรวงสาธารณสุข ประเภทข้าราชการ รายจังหวัด  
รายเขต และรายภาค ปีงบประมาณ 2566 (ต่อ)

| จังหวัด       | แพทย์ | ทันตแพทย์ | เภสัชกร | พยาบาล<br>วิชาชีพ | นักเทคนิค<br>การแพทย์ | นักรังสี<br>การแพทย์ | นักวิชาการ<br>คอมพิวเตอร์ | นักกายภาพ<br>บำบัด |
|---------------|-------|-----------|---------|-------------------|-----------------------|----------------------|---------------------------|--------------------|
| ภาคใต้        | 3,683 | 957       | 1,550   | 19,704            | 743                   | 201                  | 336                       | 536                |
| เขต11         | 1,801 | 468       | 754     | 8,650             | 362                   | 87                   | 162                       | 269                |
| กระบี่        | 167   | 51        | 74      | 792               | 29                    | 9                    | 20                        | 20                 |
| ชุมพร         | 195   | 61        | 86      | 1,058             | 43                    | 13                   | 14                        | 28                 |
| นครศรีธรรมราช | 565   | 139       | 228     | 2,461             | 103                   | 30                   | 43                        | 81                 |
| พังงา         | 115   | 40        | 56      | 712               | 30                    | 7                    | 13                        | 22                 |
| ภูเก็ต        | 250   | 50        | 76      | 873               | 34                    | 5                    | 15                        | 34                 |
| ระนอง         | 57    | 29        | 32      | 497               | 19                    | 1                    | 12                        | 18                 |
| สุราษฎร์ธานี  | 452   | 98        | 202     | 2,257             | 104                   | 22                   | 45                        | 66                 |
| เขต12         | 1,882 | 489       | 796     | 11,054            | 381                   | 114                  | 174                       | 267                |
| ตรัง          | 275   | 69        | 114     | 1,442             | 50                    | 13                   | 18                        | 41                 |
| นราธิวาส      | 249   | 54        | 110     | 1,901             | 55                    | 19                   | 32                        | 43                 |
| ปัตตานี       | 225   | 70        | 110     | 1,632             | 62                    | 11                   | 25                        | 34                 |
| พัทลุง        | 190   | 77        | 114     | 1,163             | 37                    | 15                   | 20                        | 32                 |
| ยะลา          | 205   | 50        | 84      | 1,442             | 45                    | 15                   | 22                        | 28                 |
| สงขลา         | 628   | 136       | 205     | 2,690             | 107                   | 35                   | 43                        | 64                 |
| สตูล          | 110   | 33        | 59      | 784               | 25                    | 6                    | 14                        | 25                 |

ตารางที่ 8 จำนวนบุคลากรทางการแพทย์ของสำนักงานปลัดกระทรวงสาธารณสุข ประเภทข้าราชการ รายจังหวัด  
 รายเขต และรายภาค ปีงบประมาณ 2566 (ต่อ)

| จังหวัด              | นักจิตวิทยา | นักวิชาการสถิติ | นักวิชาการสาธารณสุข | นักวิทยาศาสตร์การแพทย์ | เจ้าพนักงานทันตสาธารณสุข | เจ้าพนักงานเวชสถิติ | เจ้าพนักงานสาธารณสุข | แพทย์แผนไทย  |
|----------------------|-------------|-----------------|---------------------|------------------------|--------------------------|---------------------|----------------------|--------------|
| <b>รวมทั้งประเทศ</b> | <b>364</b>  | <b>70</b>       | <b>21,312</b>       | <b>451</b>             | <b>4,681</b>             | <b>1,241</b>        | <b>8,483</b>         | <b>1,849</b> |
| <b>ภาคกลาง</b>       | <b>66</b>   | <b>32</b>       | <b>5,741</b>        | <b>137</b>             | <b>1,243</b>             | <b>331</b>          | <b>2,103</b>         | <b>466</b>   |
| <b>เขต4</b>          | <b>18</b>   | <b>17</b>       | <b>1,981</b>        | <b>42</b>              | <b>425</b>               | <b>116</b>          | <b>688</b>           | <b>149</b>   |
| นนทบุรี (ส่วนกลาง)   | 0           | 11              | 169                 | 0                      | 1                        | 8                   | 1                    | 0            |
| นครนายก              | 4           | 0               | 122                 | 1                      | 23                       | 7                   | 68                   | 10           |
| นนทบุรี              | 3           | 1               | 185                 | 7                      | 45                       | 10                  | 61                   | 16           |
| ปทุมธานี             | 5           | 1               | 250                 | 4                      | 44                       | 8                   | 50                   | 24           |
| พระนครศรีอยุธยา      | 1           | 2               | 367                 | 4                      | 90                       | 22                  | 174                  | 26           |
| ลพบุรี               | 2           | 0               | 308                 | 8                      | 85                       | 15                  | 118                  | 22           |
| สระบุรี              | 3           | 1               | 296                 | 9                      | 74                       | 23                  | 79                   | 26           |
| สิงห์บุรี            | 0           | 1               | 114                 | 6                      | 29                       | 9                   | 47                   | 12           |
| อ่างทอง              | 0           | 0               | 170                 | 3                      | 34                       | 14                  | 90                   | 13           |
| <b>เขต5</b>          | <b>20</b>   | <b>9</b>        | <b>1,613</b>        | <b>44</b>              | <b>370</b>               | <b>105</b>          | <b>561</b>           | <b>134</b>   |
| กาญจนบุรี            | 2           | 1               | 218                 | 8                      | 50                       | 20                  | 98                   | 18           |
| นครปฐม               | 5           | 1               | 245                 | 2                      | 63                       | 9                   | 71                   | 21           |
| ประจวบคีรีขันธ์      | 3           | 0               | 214                 | 4                      | 37                       | 8                   | 79                   | 16           |
| เพชรบุรี             | 4           | 1               | 259                 | 7                      | 75                       | 14                  | 91                   | 19           |
| ราชบุรี              | 4           | 5               | 239                 | 9                      | 59                       | 25                  | 46                   | 18           |
| สมุทรสงคราม          | 0           | 1               | 94                  | 0                      | 26                       | 6                   | 35                   | 10           |
| สมุทรสาคร            | 1           | 0               | 129                 | 2                      | 20                       | 2                   | 31                   | 7            |
| สุพรรณบุรี           | 1           | 0               | 215                 | 12                     | 40                       | 21                  | 110                  | 25           |
| <b>เขต6</b>          | <b>28</b>   | <b>6</b>        | <b>2,147</b>        | <b>51</b>              | <b>448</b>               | <b>110</b>          | <b>854</b>           | <b>183</b>   |
| จันทบุรี             | 1           | 2               | 233                 | 9                      | 70                       | 16                  | 111                  | 24           |
| ฉะเชิงเทรา           | 6           | 0               | 327                 | 9                      | 87                       | 16                  | 140                  | 23           |
| ชลบุรี               | 5           | 2               | 465                 | 10                     | 84                       | 19                  | 188                  | 38           |
| ตราด                 | 0           | 0               | 146                 | 5                      | 26                       | 9                   | 57                   | 11           |
| ปราจีนบุรี           | 5           | 0               | 110                 | 8                      | 29                       | 10                  | 41                   | 23           |
| ระยอง                | 4           | 2               | 238                 | 3                      | 41                       | 16                  | 81                   | 18           |
| สมุทรปราการ          | 3           | 0               | 364                 | 6                      | 42                       | 6                   | 99                   | 21           |
| สระแก้ว              | 4           | 0               | 264                 | 1                      | 69                       | 18                  | 137                  | 25           |



ตารางที่ 8 จำนวนบุคลากรทางการแพทย์ของสำนักงานปลัดกระทรวงสาธารณสุข ประเภทข้าราชการ รายจังหวัด  
รายเขต และรายภาค ปีงบประมาณ 2566 (ต่อ)

| จังหวัด    | นักจิตวิทยา | นักวิชาการสถิติ | นักวิชาการสาธารณสุข | นักวิทยาศาสตร์การแพทย์ | เจ้าพนักงานทันตสาธารณสุข | เจ้าพนักงานเวชสถิติ | เจ้าพนักงานสาธารณสุข | แพทย์แผนไทย |
|------------|-------------|-----------------|---------------------|------------------------|--------------------------|---------------------|----------------------|-------------|
| ภาคเหนือ   | 88          | 10              | 4,590               | 90                     | 888                      | 258                 | 1,758                | 407         |
| เขต1       | 27          | 3               | 2,068               | 37                     | 425                      | 118                 | 784                  | 195         |
| เชียงราย   | 2           | 1               | 331                 | 7                      | 54                       | 22                  | 84                   | 44          |
| เชียงใหม่  | 12          | 0               | 549                 | 10                     | 110                      | 31                  | 241                  | 44          |
| น่าน       | 1           | 0               | 169                 | 1                      | 47                       | 15                  | 87                   | 17          |
| พะเยา      | 3           | 0               | 161                 | 9                      | 39                       | 9                   | 46                   | 14          |
| แพร่       | 0           | 0               | 200                 | 2                      | 42                       | 12                  | 67                   | 23          |
| แม่ฮ่องสอน | 3           | 0               | 164                 | 2                      | 32                       | 7                   | 96                   | 13          |
| ลำปาง      | 3           | 2               | 296                 | 5                      | 68                       | 14                  | 90                   | 22          |
| ลำพูน      | 3           | 0               | 198                 | 1                      | 33                       | 8                   | 73                   | 18          |
| เขต2       | 41          | 4               | 1,447               | 28                     | 256                      | 72                  | 603                  | 124         |
| ตาก        | 13          | 1               | 278                 | 6                      | 45                       | 18                  | 187                  | 24          |
| พิษณุโลก   | 8           | 1               | 311                 | 7                      | 52                       | 12                  | 137                  | 26          |
| เพชรบูรณ์  | 6           | 0               | 338                 | 8                      | 69                       | 17                  | 150                  | 24          |
| สุโขทัย    | 8           | 2               | 289                 | 4                      | 53                       | 14                  | 59                   | 23          |
| อุตรดิตถ์  | 6           | 0               | 231                 | 3                      | 37                       | 11                  | 70                   | 27          |
| เขต3       | 20          | 3               | 1,075               | 25                     | 207                      | 68                  | 371                  | 88          |
| กำแพงเพชร  | 1           | 1               | 230                 | 7                      | 37                       | 15                  | 59                   | 21          |
| ชัยนาท     | 2           | 0               | 169                 | 4                      | 43                       | 9                   | 90                   | 12          |
| นครสวรรค์  | 5           | 2               | 307                 | 8                      | 54                       | 17                  | 89                   | 27          |
| พิจิตร     | 5           | 0               | 199                 | 3                      | 38                       | 16                  | 50                   | 13          |
| อุทัยธานี  | 7           | 0               | 170                 | 3                      | 35                       | 11                  | 83                   | 15          |

ตารางที่ 8 จำนวนบุคลากรทางการแพทย์ของสำนักงานปลัดกระทรวงสาธารณสุข ประเภทข้าราชการ รายจังหวัด  
 รายเขต และรายภาค ปีงบประมาณ 2566 (ต่อ)

| จังหวัด               | นักจิตวิทยา | นักวิชาการสถิติ | นักวิชาการสาธารณสุข | นักวิทยาศาสตร์การแพทย์ | เจ้าพนักงานทันตสาธารณสุข | เจ้าพนักงานเวชสถิติ | เจ้าพนักงานสาธารณสุข | แพทย์แผนไทย |
|-----------------------|-------------|-----------------|---------------------|------------------------|--------------------------|---------------------|----------------------|-------------|
| ภาคตะวันออกเฉียงเหนือ | 97          | 12              | 6,928               | 116                    | 1,666                    | 439                 | 2,885                | 650         |
| เขต7                  | 11          | 3               | 1,138               | 25                     | 301                      | 89                  | 557                  | 138         |
| กาฬสินธุ์             | 2           | 0               | 362                 | 4                      | 82                       | 23                  | 188                  | 34          |
| ขอนแก่น               | 3           | 3               | 256                 | 6                      | 81                       | 29                  | 160                  | 41          |
| มหาสารคาม             | 2           | 0               | 232                 | 3                      | 67                       | 14                  | 103                  | 26          |
| ร้อยเอ็ด              | 4           | 0               | 288                 | 12                     | 71                       | 23                  | 106                  | 37          |
| เขต8                  | 27          | 4               | 2,049               | 33                     | 427                      | 121                 | 692                  | 181         |
| นครพนม                | 5           | 2               | 319                 | 4                      | 72                       | 13                  | 113                  | 27          |
| บึงกาฬ                | 5           | 0               | 200                 | 1                      | 40                       | 8                   | 80                   | 15          |
| เลย                   | 0           | 1               | 294                 | 3                      | 63                       | 26                  | 100                  | 20          |
| สกลนคร                | 9           | 0               | 303                 | 10                     | 70                       | 25                  | 105                  | 46          |
| หนองคาย               | 3           | 1               | 237                 | 0                      | 39                       | 11                  | 57                   | 20          |
| หนองบัวลำภู           | 0           | 0               | 110                 | 2                      | 22                       | 8                   | 44                   | 13          |
| อุดรธานี              | 5           | 0               | 586                 | 13                     | 121                      | 30                  | 193                  | 40          |
| เขต9                  | 47          | 2               | 2,018               | 41                     | 535                      | 146                 | 984                  | 200         |
| ชัยภูมิ               | 4           | 0               | 289                 | 9                      | 92                       | 27                  | 150                  | 24          |
| นครราชสีมา            | 33          | 1               | 613                 | 9                      | 181                      | 48                  | 446                  | 63          |
| บุรีรัมย์             | 2           | 0               | 634                 | 11                     | 146                      | 36                  | 225                  | 49          |
| สุรินทร์              | 8           | 1               | 482                 | 12                     | 116                      | 35                  | 163                  | 64          |
| เขต10                 | 12          | 3               | 1,723               | 17                     | 403                      | 83                  | 652                  | 131         |
| มุกดาหาร              | 2           | 1               | 112                 | 3                      | 17                       | 9                   | 33                   | 13          |
| ยโสธร                 | 0           | 0               | 262                 | 1                      | 52                       | 14                  | 76                   | 29          |
| ศรีสะเกษ              | 6           | 0               | 443                 | 5                      | 111                      | 23                  | 200                  | 24          |
| อำนาจเจริญ            | 2           | 0               | 118                 | 1                      | 25                       | 10                  | 45                   | 20          |
| อุบลราชธานี           | 2           | 2               | 788                 | 7                      | 198                      | 27                  | 298                  | 45          |

ตารางที่ 8 จำนวนบุคลากรทางการแพทย์ของสำนักงานปลัดกระทรวงสาธารณสุข ประเภทข้าราชการ รายจังหวัด  
รายเขต และรายภาค ปีงบประมาณ 2566 (ต่อ)

| จังหวัด       | นักจิตวิทยา | นักวิชาการสถิติ | นักวิชาการสาธารณสุข | นักวิทยาศาสตร์การแพทย์ | เจ้าพนักงานทันตสาธารณสุข | เจ้าพนักงานเวชสถิติ | เจ้าพนักงานสาธารณสุข | แพทย์แผนไทย |
|---------------|-------------|-----------------|---------------------|------------------------|--------------------------|---------------------|----------------------|-------------|
| ภาคใต้        | 113         | 16              | 4,053               | 108                    | 884                      | 213                 | 1,737                | 326         |
| เขต11         | 32          | 7               | 1,588               | 54                     | 413                      | 116                 | 709                  | 154         |
| กระบี่        | 3           | 0               | 195                 | 2                      | 44                       | 17                  | 78                   | 15          |
| ชุมพร         | 2           | 1               | 208                 | 7                      | 66                       | 14                  | 102                  | 22          |
| นครศรีธรรมราช | 6           | 1               | 458                 | 8                      | 130                      | 29                  | 201                  | 40          |
| พังงา         | 2           | 1               | 145                 | 7                      | 41                       | 8                   | 72                   | 16          |
| ภูเก็ต        | 11          | 1               | 128                 | 18                     | 17                       | 10                  | 47                   | 12          |
| ระนอง         | 1           | 1               | 120                 | 4                      | 26                       | 6                   | 57                   | 11          |
| สุราษฎร์ธานี  | 7           | 2               | 334                 | 8                      | 89                       | 32                  | 152                  | 38          |
| เขต12         | 81          | 9               | 2,465               | 54                     | 471                      | 97                  | 1,028                | 172         |
| ตรัง          | 5           | 2               | 321                 | 5                      | 90                       | 16                  | 234                  | 29          |
| นราธิวาส      | 20          | 1               | 453                 | 5                      | 51                       | 12                  | 116                  | 30          |
| ปัตตานี       | 21          | 2               | 385                 | 6                      | 60                       | 14                  | 89                   | 30          |
| พัทลุง        | 3           | 1               | 251                 | 8                      | 65                       | 12                  | 144                  | 20          |
| ยะลา          | 15          | 1               | 380                 | 8                      | 68                       | 13                  | 129                  | 15          |
| สงขลา         | 10          | 1               | 432                 | 16                     | 115                      | 23                  | 245                  | 36          |
| สตูล          | 7           | 1               | 243                 | 6                      | 22                       | 7                   | 71                   | 12          |

ตารางที่ 9 จำนวนบุคลากรทางการแพทย์ของสำนักงานปลัดกระทรวงสาธารณสุข ประเภทพนักงานราชการ  
รายจังหวัด รายเขต และรายภาค ปีงบประมาณ 2566

| จังหวัด            | แพทย์ | ทันตแพทย์ | เภสัชกร | พยาบาล<br>วิชาชีพ | นักเทคนิค<br>การแพทย์ | นักรังสี<br>การแพทย์ | นักวิชาการ<br>คอมพิวเตอร์ | นักกายภาพ<br>บำบัด |
|--------------------|-------|-----------|---------|-------------------|-----------------------|----------------------|---------------------------|--------------------|
| รวมทั้งประเทศ      | 0     | 0         | 1,135   | 27                | 86                    | 19                   | 161                       | 63                 |
| ภาคกลาง            | 0     | 0         | 347     | 8                 | 34                    | 5                    | 52                        | 27                 |
| เขต4               | 0     | 0         | 118     | 0                 | 13                    | 2                    | 32                        | 9                  |
| นนทบุรี (ส่วนกลาง) | 0     | 0         | 0       | 0                 | 0                     | 0                    | 14                        | 0                  |
| นครนายก            | 0     | 0         | 9       | 0                 | 0                     | 0                    | 3                         | 0                  |
| นนทบุรี            | 0     | 0         | 8       | 0                 | 0                     | 2                    | 4                         | 0                  |
| ปทุมธานี           | 0     | 0         | 6       | 0                 | 1                     | 0                    | 0                         | 1                  |
| พระนครศรีอยุธยา    | 0     | 0         | 18      | 0                 | 5                     | 0                    | 4                         | 2                  |
| ลพบุรี             | 0     | 0         | 17      | 0                 | 4                     | 0                    | 3                         | 2                  |
| สระบุรี            | 0     | 0         | 31      | 0                 | 3                     | 0                    | 3                         | 2                  |
| สิงห์บุรี          | 0     | 0         | 12      | 0                 | 0                     | 0                    | 1                         | 2                  |
| อ่างทอง            | 0     | 0         | 17      | 0                 | 0                     | 0                    | 0                         | 0                  |
| เขต5               | 0     | 0         | 116     | 8                 | 9                     | 1                    | 13                        | 12                 |
| กาญจนบุรี          | 0     | 0         | 23      | 0                 | 2                     | 1                    | 3                         | 1                  |
| นครปฐม             | 0     | 0         | 17      | 0                 | 2                     | 0                    | 2                         | 0                  |
| ประจวบคีรีขันธ์    | 0     | 0         | 12      | 1                 | 0                     | 0                    | 2                         | 2                  |
| เพชรบุรี           | 0     | 0         | 10      | 0                 | 1                     | 0                    | 1                         | 0                  |
| ราชบุรี            | 0     | 0         | 21      | 7                 | 2                     | 0                    | 2                         | 4                  |
| สมุทรสงคราม        | 0     | 0         | 8       | 0                 | 1                     | 0                    | 0                         | 0                  |
| สมุทรสาคร          | 0     | 0         | 7       | 0                 | 1                     | 0                    | 0                         | 0                  |
| สุพรรณบุรี         | 0     | 0         | 18      | 0                 | 0                     | 0                    | 3                         | 5                  |
| เขต6               | 0     | 0         | 113     | 0                 | 12                    | 2                    | 7                         | 6                  |
| จันทบุรี           | 0     | 0         | 9       | 0                 | 4                     | 1                    | 1                         | 0                  |
| ฉะเชิงเทรา         | 0     | 0         | 18      | 0                 | 2                     | 0                    | 0                         | 1                  |
| ชลบุรี             | 0     | 0         | 27      | 0                 | 4                     | 0                    | 4                         | 2                  |
| ตราด               | 0     | 0         | 8       | 0                 | 0                     | 0                    | 0                         | 1                  |
| ปราจีนบุรี         | 0     | 0         | 10      | 0                 | 0                     | 1                    | 2                         | 1                  |
| ระยอง              | 0     | 0         | 8       | 0                 | 0                     | 0                    | 0                         | 1                  |
| สมุทรปราการ        | 0     | 0         | 16      | 0                 | 1                     | 0                    | 0                         | 0                  |
| สระแก้ว            | 0     | 0         | 17      | 0                 | 1                     | 0                    | 0                         | 0                  |

ตารางที่ 9 จำนวนบุคลากรทางการแพทย์ของสำนักงานปลัดกระทรวงสาธารณสุข ประเภทพนักงานราชการ  
รายจังหวัด รายเขต และรายภาค ปีงบประมาณ 2566 (ต่อ)

| จังหวัด    | แพทย์ | ทันตแพทย์ | เภสัชกร | พยาบาล<br>วิชาชีพ | นักเทคนิค<br>การแพทย์ | นักรังสี<br>การแพทย์ | นักวิชาการ<br>คอมพิวเตอร์ | นักกายภาพ<br>บำบัด |
|------------|-------|-----------|---------|-------------------|-----------------------|----------------------|---------------------------|--------------------|
| ภาคเหนือ   | 0     | 0         | 212     | 3                 | 19                    | 8                    | 36                        | 10                 |
| เขต1       | 0     | 0         | 91      | 2                 | 6                     | 4                    | 14                        | 4                  |
| เชียงราย   | 0     | 0         | 34      | 1                 | 3                     | 1                    | 2                         | 2                  |
| เชียงใหม่  | 0     | 0         | 16      | 0                 | 1                     | 1                    | 2                         | 0                  |
| น่าน       | 0     | 0         | 6       | 0                 | 0                     | 1                    | 2                         | 0                  |
| พะเยา      | 0     | 0         | 2       | 1                 | 0                     | 0                    | 1                         | 0                  |
| แพร่       | 0     | 0         | 1       | 0                 | 0                     | 0                    | 0                         | 0                  |
| แม่ฮ่องสอน | 0     | 0         | 14      | 0                 | 0                     | 0                    | 0                         | 0                  |
| ลำปาง      | 0     | 0         | 17      | 0                 | 1                     | 1                    | 7                         | 2                  |
| ลำพูน      | 0     | 0         | 1       | 0                 | 1                     | 0                    | 0                         | 0                  |
| เขต2       | 0     | 0         | 84      | 0                 | 10                    | 3                    | 13                        | 5                  |
| ตาก        | 0     | 0         | 20      | 0                 | 1                     | 0                    | 1                         | 1                  |
| พิษณุโลก   | 0     | 0         | 13      | 0                 | 2                     | 2                    | 2                         | 1                  |
| เพชรบูรณ์  | 0     | 0         | 22      | 0                 | 3                     | 0                    | 2                         | 1                  |
| สุโขทัย    | 0     | 0         | 12      | 0                 | 4                     | 1                    | 5                         | 2                  |
| อุตรดิตถ์  | 0     | 0         | 17      | 0                 | 0                     | 0                    | 3                         | 0                  |
| เขต3       | 0     | 0         | 37      | 1                 | 3                     | 1                    | 9                         | 1                  |
| กำแพงเพชร  | 0     | 0         | 9       | 0                 | 1                     | 0                    | 0                         | 0                  |
| ชัยนาท     | 0     | 0         | 6       | 0                 | 0                     | 0                    | 1                         | 0                  |
| นครสวรรค์  | 0     | 0         | 8       | 0                 | 1                     | 1                    | 4                         | 0                  |
| พิจิตร     | 0     | 0         | 7       | 0                 | 1                     | 0                    | 3                         | 0                  |
| อุทัยธานี  | 0     | 0         | 7       | 1                 | 0                     | 0                    | 1                         | 1                  |

ตารางที่ 9 จำนวนบุคลากรทางการแพทย์ของสำนักงานปลัดกระทรวงสาธารณสุข ประเภทพนักงานราชการ  
รายจังหวัด รายเขต และรายภาค ปีงบประมาณ 2566 (ต่อ)

| จังหวัด               | แพทย์ | ทันตแพทย์ | เภสัชกร | พยาบาล<br>วิชาชีพ | นักเทคนิค<br>การแพทย์ | นักรังสี<br>การแพทย์ | นักวิชาการ<br>คอมพิวเตอร์ | นักกายภาพ<br>บำบัด |
|-----------------------|-------|-----------|---------|-------------------|-----------------------|----------------------|---------------------------|--------------------|
| ภาคตะวันออกเฉียงเหนือ | 0     | 0         | 398     | 11                | 17                    | 0                    | 45                        | 15                 |
| เขต7                  | 0     | 0         | 61      | 1                 | 4                     | 0                    | 12                        | 1                  |
| กาฬสินธุ์             | 0     | 0         | 17      | 0                 | 3                     | 0                    | 0                         | 0                  |
| ขอนแก่น               | 0     | 0         | 26      | 0                 | 0                     | 0                    | 5                         | 0                  |
| มหาสารคาม             | 0     | 0         | 5       | 0                 | 1                     | 0                    | 2                         | 0                  |
| ร้อยเอ็ด              | 0     | 0         | 13      | 1                 | 0                     | 0                    | 5                         | 1                  |
| เขต8                  | 0     | 0         | 121     | 9                 | 4                     | 0                    | 21                        | 6                  |
| นครพนม                | 0     | 0         | 9       | 0                 | 0                     | 0                    | 0                         | 1                  |
| บึงกาฬ                | 0     | 0         | 16      | 0                 | 0                     | 0                    | 0                         | 0                  |
| เลย                   | 0     | 0         | 23      | 0                 | 0                     | 0                    | 1                         | 1                  |
| สกลนคร                | 0     | 0         | 25      | 0                 | 1                     | 0                    | 5                         | 2                  |
| หนองคาย               | 0     | 0         | 16      | 5                 | 2                     | 0                    | 2                         | 1                  |
| หนองบัวลำภู           | 0     | 0         | 13      | 0                 | 0                     | 0                    | 3                         | 0                  |
| อุดรธานี              | 0     | 0         | 19      | 4                 | 1                     | 0                    | 10                        | 1                  |
| เขต9                  | 0     | 0         | 124     | 1                 | 2                     | 0                    | 5                         | 3                  |
| ชัยภูมิ               | 0     | 0         | 32      | 0                 | 0                     | 0                    | 2                         | 0                  |
| นครราชสีมา            | 0     | 0         | 41      | 0                 | 1                     | 0                    | 2                         | 2                  |
| บุรีรัมย์             | 0     | 0         | 16      | 0                 | 1                     | 0                    | 0                         | 0                  |
| สุรินทร์              | 0     | 0         | 35      | 1                 | 0                     | 0                    | 1                         | 1                  |
| เขต10                 | 0     | 0         | 92      | 0                 | 7                     | 0                    | 7                         | 5                  |
| มุกดาหาร              | 0     | 0         | 8       | 0                 | 0                     | 0                    | 1                         | 1                  |
| ยโสธร                 | 0     | 0         | 10      | 0                 | 2                     | 0                    | 3                         | 2                  |
| ศรีสะเกษ              | 0     | 0         | 36      | 0                 | 2                     | 0                    | 2                         | 1                  |
| อำนาจเจริญ            | 0     | 0         | 8       | 0                 | 0                     | 0                    | 0                         | 0                  |
| อุบลราชธานี           | 0     | 0         | 30      | 0                 | 3                     | 0                    | 1                         | 1                  |

ตารางที่ 9 จำนวนบุคลากรทางการแพทย์ของสำนักงานปลัดกระทรวงสาธารณสุข ประเภทพนักงานราชการ  
รายจังหวัด รายเขต และรายภาค ปีงบประมาณ 2566 (ต่อ)

| จังหวัด       | แพทย์ | ทันตแพทย์ | เภสัชกร | พยาบาล<br>วิชาชีพ | นักเทคนิค<br>การแพทย์ | นักรังสี<br>การแพทย์ | นักวิชาการ<br>คอมพิวเตอร์ | นักกายภาพ<br>บำบัด |
|---------------|-------|-----------|---------|-------------------|-----------------------|----------------------|---------------------------|--------------------|
| ภาคใต้        | 0     | 0         | 178     | 5                 | 16                    | 6                    | 28                        | 11                 |
| เขต11         | 0     | 0         | 99      | 0                 | 7                     | 4                    | 11                        | 3                  |
| กระบี่        | 0     | 0         | 9       | 0                 | 1                     | 0                    | 2                         | 0                  |
| ชุมพร         | 0     | 0         | 16      | 0                 | 1                     | 0                    | 2                         | 0                  |
| นครศรีธรรมราช | 0     | 0         | 15      | 0                 | 3                     | 3                    | 3                         | 1                  |
| พังงา         | 0     | 0         | 11      | 0                 | 0                     | 0                    | 0                         | 0                  |
| ภูเก็ต        | 0     | 0         | 15      | 0                 | 1                     | 1                    | 1                         | 0                  |
| ระนอง         | 0     | 0         | 15      | 0                 | 0                     | 0                    | 3                         | 0                  |
| สุราษฎร์ธานี  | 0     | 0         | 18      | 0                 | 1                     | 0                    | 0                         | 2                  |
| เขต12         | 0     | 0         | 79      | 5                 | 9                     | 2                    | 17                        | 8                  |
| ตรัง          | 0     | 0         | 10      | 0                 | 1                     | 0                    | 2                         | 0                  |
| นราธิวาส      | 0     | 0         | 16      | 4                 | 2                     | 0                    | 3                         | 3                  |
| ปัตตานี       | 0     | 0         | 11      | 0                 | 1                     | 0                    | 0                         | 1                  |
| พัทลุง        | 0     | 0         | 3       | 0                 | 0                     | 0                    | 1                         | 1                  |
| ยะลา          | 0     | 0         | 11      | 1                 | 1                     | 0                    | 2                         | 2                  |
| สงขลา         | 0     | 0         | 21      | 0                 | 4                     | 2                    | 8                         | 1                  |
| สตูล          | 0     | 0         | 7       | 0                 | 0                     | 0                    | 1                         | 0                  |

ตารางที่ 9 จำนวนบุคลากรทางการแพทย์ของสำนักงานปลัดกระทรวงสาธารณสุข ประเภทพนักงานราชการ  
รายจังหวัด รายเขต และรายภาค ปีงบประมาณ 2566 (ต่อ)

| จังหวัด            | นักจิตวิทยา | นักวิชาการสถิติ | นักวิชาการสาธารณสุข | นักวิทยาศาสตร์การแพทย์ | เจ้าพนักงานทันตสาธารณสุข | เจ้าพนักงานเวชสถิติ | เจ้าพนักงานสาธารณสุข | แพทย์แผนไทย |
|--------------------|-------------|-----------------|---------------------|------------------------|--------------------------|---------------------|----------------------|-------------|
| รวมทั้งประเทศ      | 21          | 40              | 419                 | 14                     | 0                        | 59                  | 13                   | 83          |
| ภาคกลาง            | 2           | 17              | 147                 | 5                      | 0                        | 22                  | 4                    | 24          |
| เขต4               | 1           | 12              | 71                  | 2                      | 0                        | 8                   | 2                    | 9           |
| นนทบุรี (ส่วนกลาง) | 0           | 10              | 27                  | 0                      | 0                        | 0                   | 0                    | 0           |
| นครนายก            | 0           | 1               | 6                   | 0                      | 0                        | 0                   | 0                    | 2           |
| นนทบุรี            | 0           | 0               | 4                   | 0                      | 0                        | 2                   | 0                    | 0           |
| ปทุมธานี           | 0           | 0               | 2                   | 0                      | 0                        | 0                   | 0                    | 2           |
| พระนครศรีอยุธยา    | 0           | 0               | 4                   | 0                      | 0                        | 1                   | 0                    | 1           |
| ลพบุรี             | 0           | 0               | 1                   | 0                      | 0                        | 2                   | 1                    | 1           |
| สระบุรี            | 0           | 1               | 14                  | 1                      | 0                        | 1                   | 0                    | 2           |
| สิงห์บุรี          | 1           | 0               | 8                   | 1                      | 0                        | 1                   | 1                    | 0           |
| อ่างทอง            | 0           | 0               | 5                   | 0                      | 0                        | 1                   | 0                    | 1           |
| เขต5               | 0           | 3               | 45                  | 1                      | 0                        | 8                   | 0                    | 7           |
| กาญจนบุรี          | 0           | 1               | 9                   | 0                      | 0                        | 1                   | 0                    | 1           |
| นครปฐม             | 0           | 0               | 6                   | 0                      | 0                        | 2                   | 0                    | 1           |
| ประจวบคีรีขันธ์    | 0           | 1               | 2                   | 0                      | 0                        | 1                   | 0                    | 0           |
| เพชรบุรี           | 0           | 0               | 2                   | 0                      | 0                        | 0                   | 0                    | 0           |
| ราชบุรี            | 0           | 0               | 17                  | 1                      | 0                        | 3                   | 0                    | 2           |
| สมุทรสงคราม        | 0           | 1               | 3                   | 0                      | 0                        | 1                   | 0                    | 3           |
| สมุทรสาคร          | 0           | 0               | 3                   | 0                      | 0                        | 0                   | 0                    | 0           |
| สุพรรณบุรี         | 0           | 0               | 3                   | 0                      | 0                        | 0                   | 0                    | 0           |
| เขต6               | 1           | 2               | 31                  | 2                      | 0                        | 6                   | 2                    | 8           |
| จันทบุรี           | 0           | 1               | 6                   | 0                      | 0                        | 0                   | 0                    | 0           |
| ฉะเชิงเทรา         | 0           | 0               | 6                   | 0                      | 0                        | 0                   | 0                    | 0           |
| ชลบุรี             | 0           | 0               | 7                   | 1                      | 0                        | 3                   | 0                    | 3           |
| ตราด               | 0           | 0               | 0                   | 0                      | 0                        | 1                   | 2                    | 2           |
| ปราจีนบุรี         | 0           | 1               | 5                   | 0                      | 0                        | 2                   | 0                    | 2           |
| ระยอง              | 0           | 0               | 5                   | 0                      | 0                        | 0                   | 0                    | 0           |
| สมุทรปราการ        | 0           | 0               | 2                   | 1                      | 0                        | 0                   | 0                    | 1           |
| สระแก้ว            | 1           | 0               | 0                   | 0                      | 0                        | 0                   | 0                    | 0           |



ตารางที่ 9 จำนวนบุคลากรทางการแพทย์ของสำนักงานปลัดกระทรวงสาธารณสุข ประเภทพนักงานราชการ  
รายจังหวัด รายเขต และรายภาค ปีงบประมาณ 2566 (ต่อ)

| จังหวัด    | นักจิตวิทยา | นักวิชาการสถิติ | นักวิชาการสาธารณสุข | นักวิทยาศาสตร์การแพทย์ | เจ้าพนักงานทันตสาธารณสุข | เจ้าพนักงานเวชสถิติ | เจ้าพนักงานสาธารณสุข | แพทย์แผนไทย |
|------------|-------------|-----------------|---------------------|------------------------|--------------------------|---------------------|----------------------|-------------|
| ภาคเหนือ   | 1           | 8               | 110                 | 1                      | 0                        | 10                  | 6                    | 13          |
| เขต1       | 1           | 2               | 53                  | 0                      | 0                        | 4                   | 2                    | 5           |
| เชียงราย   | 0           | 0               | 4                   | 0                      | 0                        | 1                   | 0                    | 1           |
| เชียงใหม่  | 0           | 0               | 13                  | 0                      | 0                        | 0                   | 1                    | 0           |
| น่าน       | 1           | 1               | 12                  | 0                      | 0                        | 0                   | 0                    | 1           |
| พะเยา      | 0           | 0               | 3                   | 0                      | 0                        | 1                   | 0                    | 1           |
| แพร่       | 0           | 0               | 3                   | 0                      | 0                        | 0                   | 0                    | 0           |
| แม่ฮ่องสอน | 0           | 0               | 3                   | 0                      | 0                        | 1                   | 1                    | 0           |
| ลำปาง      | 0           | 0               | 12                  | 0                      | 0                        | 1                   | 0                    | 2           |
| ลำพูน      | 0           | 1               | 3                   | 0                      | 0                        | 0                   | 0                    | 0           |
| เขต2       | 0           | 4               | 33                  | 1                      | 0                        | 4                   | 1                    | 1           |
| ตาก        | 0           | 2               | 4                   | 0                      | 0                        | 0                   | 1                    | 0           |
| พิษณุโลก   | 0           | 1               | 6                   | 0                      | 0                        | 1                   | 0                    | 1           |
| เพชรบูรณ์  | 0           | 1               | 5                   | 0                      | 0                        | 3                   | 0                    | 0           |
| สุโขทัย    | 0           | 0               | 14                  | 1                      | 0                        | 0                   | 0                    | 0           |
| อุตรดิตถ์  | 0           | 0               | 4                   | 0                      | 0                        | 0                   | 0                    | 0           |
| เขต3       | 0           | 2               | 24                  | 0                      | 0                        | 2                   | 3                    | 7           |
| กำแพงเพชร  | 0           | 0               | 3                   | 0                      | 0                        | 0                   | 0                    | 0           |
| ชัยนาท     | 0           | 2               | 0                   | 0                      | 0                        | 1                   | 1                    | 1           |
| นครสวรรค์  | 0           | 0               | 11                  | 0                      | 0                        | 1                   | 2                    | 3           |
| พิจิตร     | 0           | 0               | 6                   | 0                      | 0                        | 0                   | 0                    | 1           |
| อุทัยธานี  | 0           | 0               | 4                   | 0                      | 0                        | 0                   | 0                    | 2           |

ตารางที่ 9 จำนวนบุคลากรทางการแพทย์ของสำนักงานปลัดกระทรวงสาธารณสุข ประเภทพนักงานราชการ  
รายจังหวัด รายเขต และรายภาค ปีงบประมาณ 2566 (ต่อ)

| จังหวัด               | นักจิตวิทยา | นักวิชาการสถิติ | นักวิชาการสาธารณสุข | นักวิทยาศาสตร์การแพทย์ | เจ้าพนักงานทันตสาธารณสุข | เจ้าพนักงานเวชสถิติ | เจ้าพนักงานสาธารณสุข | แพทย์แผนไทย |
|-----------------------|-------------|-----------------|---------------------|------------------------|--------------------------|---------------------|----------------------|-------------|
| ภาคตะวันออกเฉียงเหนือ | 15          | 6               | 99                  | 3                      | 0                        | 18                  | 1                    | 25          |
| เขต7                  | 0           | 0               | 26                  | 0                      | 0                        | 3                   | 0                    | 4           |
| กาฬสินธุ์             | 0           | 0               | 5                   | 0                      | 0                        | 0                   | 0                    | 0           |
| ขอนแก่น               | 0           | 0               | 15                  | 0                      | 0                        | 2                   | 0                    | 2           |
| มหาสารคาม             | 0           | 0               | 5                   | 0                      | 0                        | 0                   | 0                    | 1           |
| ร้อยเอ็ด              | 0           | 0               | 1                   | 0                      | 0                        | 1                   | 0                    | 1           |
| เขต8                  | 3           | 2               | 39                  | 2                      | 0                        | 7                   | 0                    | 16          |
| นครพนม                | 1           | 0               | 7                   | 1                      | 0                        | 1                   | 0                    | 1           |
| บึงกาฬ                | 0           | 0               | 2                   | 0                      | 0                        | 1                   | 0                    | 2           |
| เลย                   | 1           | 1               | 3                   | 0                      | 0                        | 0                   | 0                    | 1           |
| สกลนคร                | 0           | 1               | 6                   | 0                      | 0                        | 1                   | 0                    | 4           |
| หนองคาย               | 1           | 0               | 1                   | 0                      | 0                        | 1                   | 0                    | 1           |
| หนองบัวลำภู           | 0           | 0               | 4                   | 0                      | 0                        | 0                   | 0                    | 0           |
| อุดรธานี              | 0           | 0               | 16                  | 1                      | 0                        | 3                   | 0                    | 7           |
| เขต9                  | 8           | 3               | 8                   | 1                      | 0                        | 3                   | 1                    | 1           |
| ชัยภูมิ               | 4           | 1               | 2                   | 0                      | 0                        | 2                   | 1                    | 0           |
| นครราชสีมา            | 3           | 1               | 2                   | 0                      | 0                        | 1                   | 0                    | 0           |
| บุรีรัมย์             | 0           | 1               | 2                   | 1                      | 0                        | 0                   | 0                    | 1           |
| สุรินทร์              | 1           | 0               | 2                   | 0                      | 0                        | 0                   | 0                    | 0           |
| เขต10                 | 4           | 1               | 26                  | 0                      | 0                        | 5                   | 0                    | 4           |
| มุกดาหาร              | 0           | 0               | 3                   | 0                      | 0                        | 0                   | 0                    | 2           |
| ยโสธร                 | 0           | 0               | 4                   | 0                      | 0                        | 0                   | 0                    | 1           |
| ศรีสะเกษ              | 0           | 0               | 10                  | 0                      | 0                        | 4                   | 0                    | 0           |
| อำนาจเจริญ            | 4           | 0               | 1                   | 0                      | 0                        | 0                   | 0                    | 1           |
| อุบลราชธานี           | 0           | 1               | 8                   | 0                      | 0                        | 1                   | 0                    | 0           |

ตารางที่ 9 จำนวนบุคลากรทางการแพทย์ของสำนักงานปลัดกระทรวงสาธารณสุข ประเภทพนักงานราชการ  
รายจังหวัด รายเขต และรายภาค ปีงบประมาณ 2566 (ต่อ)

| จังหวัด       | นักจิตวิทยา | นักวิชาการสถิติ | นักวิชาการสาธารณสุข | นักวิทยาศาสตร์การแพทย์ | เจ้าพนักงานทันตสาธารณสุข | เจ้าพนักงานเวชสถิติ | เจ้าพนักงานสาธารณสุข | แพทย์แผนไทย |
|---------------|-------------|-----------------|---------------------|------------------------|--------------------------|---------------------|----------------------|-------------|
| ภาคใต้        | 3           | 9               | 63                  | 5                      | 0                        | 9                   | 2                    | 21          |
| เขต11         | 1           | 6               | 38                  | 1                      | 0                        | 2                   | 1                    | 7           |
| กระบี่        | 0           | 0               | 5                   | 0                      | 0                        | 0                   | 0                    | 0           |
| ชุมพร         | 0           | 1               | 4                   | 0                      | 0                        | 0                   | 0                    | 0           |
| นครศรีธรรมราช | 0           | 2               | 10                  | 0                      | 0                        | 0                   | 1                    | 2           |
| พังงา         | 0           | 0               | 5                   | 1                      | 0                        | 1                   | 0                    | 1           |
| ภูเก็ต        | 0           | 3               | 4                   | 0                      | 0                        | 0                   | 0                    | 0           |
| ระนอง         | 0           | 0               | 4                   | 0                      | 0                        | 0                   | 0                    | 2           |
| สุราษฎร์ธานี  | 1           | 0               | 6                   | 0                      | 0                        | 1                   | 0                    | 2           |
| เขต12         | 2           | 3               | 25                  | 4                      | 0                        | 7                   | 1                    | 14          |
| ตรัง          | 1           | 0               | 0                   | 1                      | 0                        | 0                   | 0                    | 1           |
| นราธิวาส      | 1           | 0               | 6                   | 0                      | 0                        | 3                   | 0                    | 4           |
| ปัตตานี       | 0           | 0               | 0                   | 0                      | 0                        | 1                   | 0                    | 3           |
| พัทลุง        | 0           | 0               | 1                   | 0                      | 0                        | 0                   | 0                    | 0           |
| ยะลา          | 0           | 0               | 1                   | 2                      | 0                        | 0                   | 1                    | 5           |
| สงขลา         | 0           | 2               | 16                  | 0                      | 0                        | 3                   | 0                    | 1           |
| สตูล          | 0           | 1               | 1                   | 1                      | 0                        | 0                   | 0                    | 0           |

ตารางที่ 10 จำนวนบุคลากรทางการแพทย์ของสำนักงานปลัดกระทรวงสาธารณสุข ประเภทลูกจ้างชั่วคราว  
รายจังหวัด รายเขต และรายภาค ปีงบประมาณ 2566

| จังหวัด              | แพทย์     | ทันตแพทย์ | เภสัชกร   | พยาบาล<br>วิชาชีพ | นักเทคนิค<br>การแพทย์ | นักรังสี<br>การแพทย์ | นักวิชาการ<br>คอมพิวเตอร์ | นักกายภาพ<br>บำบัด |
|----------------------|-----------|-----------|-----------|-------------------|-----------------------|----------------------|---------------------------|--------------------|
| <b>รวมทั้งประเทศ</b> | <b>54</b> | <b>0</b>  | <b>12</b> | <b>6,785</b>      | <b>158</b>            | <b>57</b>            | <b>48</b>                 | <b>121</b>         |
| <b>ภาคกลาง</b>       | <b>39</b> | <b>0</b>  | <b>3</b>  | <b>2,045</b>      | <b>55</b>             | <b>24</b>            | <b>10</b>                 | <b>31</b>          |
| <b>เขต4</b>          | <b>4</b>  | <b>0</b>  | <b>1</b>  | <b>473</b>        | <b>14</b>             | <b>2</b>             | <b>2</b>                  | <b>12</b>          |
| นนทบุรี (ส่วนกลาง)   | 0         | 0         | 0         | 0                 | 0                     | 0                    | 0                         | 0                  |
| นครนายก              | 0         | 0         | 0         | 2                 | 3                     | 0                    | 0                         | 2                  |
| นนทบุรี              | 0         | 0         | 0         | 197               | 0                     | 0                    | 0                         | 2                  |
| ปทุมธานี             | 1         | 0         | 0         | 103               | 2                     | 0                    | 1                         | 2                  |
| พระนครศรีอยุธยา      | 1         | 0         | 1         | 84                | 2                     | 0                    | 1                         | 0                  |
| ลพบุรี               | 0         | 0         | 0         | 27                | 3                     | 0                    | 0                         | 2                  |
| สระบุรี              | 1         | 0         | 0         | 55                | 2                     | 2                    | 0                         | 3                  |
| สิงห์บุรี            | 0         | 0         | 0         | 2                 | 0                     | 0                    | 0                         | 1                  |
| อ่างทอง              | 1         | 0         | 0         | 3                 | 2                     | 0                    | 0                         | 0                  |
| <b>เขต5</b>          | <b>19</b> | <b>0</b>  | <b>0</b>  | <b>597</b>        | <b>22</b>             | <b>12</b>            | <b>2</b>                  | <b>7</b>           |
| กาญจนบุรี            | 1         | 0         | 0         | 64                | 2                     | 0                    | 0                         | 3                  |
| นครปฐม               | 6         | 0         | 0         | 115               | 4                     | 2                    | 1                         | 0                  |
| ประจวบคีรีขันธ์      | 1         | 0         | 0         | 56                | 5                     | 0                    | 0                         | 3                  |
| เพชรบุรี             | 3         | 0         | 0         | 56                | 0                     | 0                    | 0                         | 0                  |
| ราชบุรี              | 2         | 0         | 0         | 171               | 5                     | 5                    | 0                         | 1                  |
| สมุทรสงคราม          | 1         | 0         | 0         | 0                 | 0                     | 0                    | 0                         | 0                  |
| สมุทรสาคร            | 3         | 0         | 0         | 113               | 6                     | 5                    | 1                         | 0                  |
| สุพรรณบุรี           | 2         | 0         | 0         | 22                | 0                     | 0                    | 0                         | 0                  |
| <b>เขต6</b>          | <b>16</b> | <b>0</b>  | <b>2</b>  | <b>975</b>        | <b>19</b>             | <b>10</b>            | <b>6</b>                  | <b>12</b>          |
| จันทบุรี             | 4         | 0         | 0         | 94                | 1                     | 1                    | 2                         | 2                  |
| ฉะเชิงเทรา           | 0         | 0         | 0         | 151               | 3                     | 2                    | 0                         | 1                  |
| ชลบุรี               | 0         | 0         | 2         | 367               | 9                     | 6                    | 2                         | 3                  |
| ตราด                 | 0         | 0         | 0         | 9                 | 0                     | 0                    | 0                         | 0                  |
| ปราจีนบุรี           | 2         | 0         | 0         | 56                | 1                     | 1                    | 0                         | 0                  |
| ระยอง                | 1         | 0         | 0         | 70                | 1                     | 0                    | 0                         | 1                  |
| สมุทรปราการ          | 3         | 0         | 0         | 114               | 3                     | 0                    | 0                         | 1                  |
| สระแก้ว              | 6         | 0         | 0         | 114               | 1                     | 0                    | 2                         | 4                  |

ตารางที่ 10 จำนวนบุคลากรทางการแพทย์ของสำนักงานปลัดกระทรวงสาธารณสุข ประเภทลูกจ้างชั่วคราว  
รายจังหวัด รายเขต และรายภาค ปีงบประมาณ 2566 (ต่อ)

| จังหวัด    | แพทย์ | ทันตแพทย์ | เภสัชกร | พยาบาล<br>วิชาชีพ | นักเทคนิค<br>การแพทย์ | นักรังสี<br>การแพทย์ | นักวิชาการ<br>คอมพิวเตอร์ | นักกายภาพ<br>บำบัด |
|------------|-------|-----------|---------|-------------------|-----------------------|----------------------|---------------------------|--------------------|
| ภาคเหนือ   | 7     | 0         | 0       | 799               | 19                    | 5                    | 4                         | 21                 |
| เขต1       | 3     | 0         | 0       | 135               | 12                    | 4                    | 2                         | 16                 |
| เชียงราย   | 0     | 0         | 0       | 69                | 4                     | 3                    | 0                         | 5                  |
| เชียงใหม่  | 2     | 0         | 0       | 0                 | 1                     | 0                    | 0                         | 0                  |
| น่าน       | 0     | 0         | 0       | 0                 | 0                     | 0                    | 0                         | 0                  |
| พะเยา      | 1     | 0         | 0       | 5                 | 0                     | 0                    | 1                         | 0                  |
| แพร่       | 0     | 0         | 0       | 16                | 0                     | 0                    | 1                         | 2                  |
| แม่ฮ่องสอน | 0     | 0         | 0       | 0                 | 0                     | 0                    | 0                         | 0                  |
| ลำปาง      | 0     | 0         | 0       | 45                | 7                     | 1                    | 0                         | 9                  |
| ลำพูน      | 0     | 0         | 0       | 0                 | 0                     | 0                    | 0                         | 0                  |
| เขต2       | 0     | 0         | 0       | 165               | 4                     | 1                    | 0                         | 1                  |
| ตาก        | 0     | 0         | 0       | 13                | 0                     | 0                    | 0                         | 0                  |
| พิษณุโลก   | 0     | 0         | 0       | 137               | 0                     | 0                    | 0                         | 0                  |
| เพชรบูรณ์  | 0     | 0         | 0       | 15                | 4                     | 1                    | 0                         | 1                  |
| สุโขทัย    | 0     | 0         | 0       | 0                 | 0                     | 0                    | 0                         | 0                  |
| อุตรดิตถ์  | 0     | 0         | 0       | 0                 | 0                     | 0                    | 0                         | 0                  |
| เขต3       | 4     | 0         | 0       | 499               | 3                     | 0                    | 2                         | 4                  |
| กำแพงเพชร  | 4     | 0         | 0       | 89                | 0                     | 0                    | 1                         | 0                  |
| ชัยนาท     | 0     | 0         | 0       | 36                | 0                     | 0                    | 1                         | 0                  |
| นครสวรรค์  | 0     | 0         | 0       | 279               | 0                     | 0                    | 0                         | 0                  |
| พิจิตร     | 0     | 0         | 0       | 95                | 3                     | 0                    | 0                         | 4                  |
| อุทัยธานี  | 0     | 0         | 0       | 0                 | 0                     | 0                    | 0                         | 0                  |

ตารางที่ 10 จำนวนบุคลากรทางการแพทย์ของสำนักงานปลัดกระทรวงสาธารณสุข ประเภทลูกจ้างชั่วคราว  
รายจังหวัด รายเขต และรายภาค ปีงบประมาณ 2566 (ต่อ)

| จังหวัด               | แพทย์ | ทันตแพทย์ | เภสัชกร | พยาบาล<br>วิชาชีพ | นักเทคนิค<br>การแพทย์ | นักรังสี<br>การแพทย์ | นักวิชาการ<br>คอมพิวเตอร์ | นักกายภาพ<br>บำบัด |
|-----------------------|-------|-----------|---------|-------------------|-----------------------|----------------------|---------------------------|--------------------|
| ภาคตะวันออกเฉียงเหนือ | 6     | 0         | 7       | 3,437             | 68                    | 14                   | 27                        | 51                 |
| เขต7                  | 3     | 0         | 1       | 573               | 13                    | 3                    | 6                         | 7                  |
| กาฬสินธุ์             | 0     | 0         | 1       | 46                | 1                     | 0                    | 0                         | 0                  |
| ขอนแก่น               | 3     | 0         | 0       | 256               | 3                     | 0                    | 4                         | 3                  |
| มหาสารคาม             | 0     | 0         | 0       | 123               | 2                     | 2                    | 2                         | 0                  |
| ร้อยเอ็ด              | 0     | 0         | 0       | 148               | 7                     | 1                    | 0                         | 4                  |
| เขต8                  | 0     | 0         | 2       | 821               | 11                    | 3                    | 5                         | 23                 |
| นครพนม                | 0     | 0         | 0       | 95                | 2                     | 1                    | 1                         | 4                  |
| บึงกาฬ                | 0     | 0         | 0       | 3                 | 0                     | 0                    | 0                         | 0                  |
| เลย                   | 0     | 0         | 0       | 120               | 1                     | 0                    | 0                         | 1                  |
| สกลนคร                | 0     | 0         | 2       | 286               | 4                     | 2                    | 1                         | 6                  |
| หนองคาย               | 0     | 0         | 0       | 47                | 1                     | 0                    | 2                         | 4                  |
| หนองบัวลำภู           | 0     | 0         | 0       | 2                 | 0                     | 0                    | 0                         | 0                  |
| อุดรธานี              | 0     | 0         | 0       | 268               | 3                     | 0                    | 1                         | 8                  |
| เขต9                  | 1     | 0         | 2       | 1,371             | 17                    | 8                    | 3                         | 12                 |
| ชัยภูมิ               | 0     | 0         | 0       | 101               | 1                     | 0                    | 1                         | 1                  |
| นครราชสีมา            | 0     | 0         | 2       | 638               | 7                     | 7                    | 1                         | 6                  |
| บุรีรัมย์             | 1     | 0         | 0       | 351               | 4                     | 0                    | 1                         | 3                  |
| สุรินทร์              | 0     | 0         | 0       | 281               | 5                     | 1                    | 0                         | 2                  |
| เขต10                 | 2     | 0         | 2       | 672               | 27                    | 0                    | 13                        | 9                  |
| มุกดาหาร              | 0     | 0         | 1       | 30                | 1                     | 0                    | 0                         | 1                  |
| ยโสธร                 | 0     | 0         | 0       | 72                | 0                     | 0                    | 0                         | 2                  |
| ศรีสะเกษ              | 0     | 0         | 0       | 208               | 4                     | 0                    | 2                         | 0                  |
| อำนาจเจริญ            | 0     | 0         | 0       | 31                | 0                     | 0                    | 4                         | 2                  |
| อุบลราชธานี           | 2     | 0         | 1       | 331               | 22                    | 0                    | 7                         | 4                  |

ตารางที่ 10 จำนวนบุคลากรทางการแพทย์ของสำนักงานปลัดกระทรวงสาธารณสุข ประเภทลูกจ้างชั่วคราว  
รายจังหวัด รายเขต และรายภาค ปีงบประมาณ 2566 (ต่อ)

| จังหวัด       | แพทย์ | ทันตแพทย์ | เภสัชกร | พยาบาล<br>วิชาชีพ | นักเทคนิค<br>การแพทย์ | นักรังสี<br>การแพทย์ | นักวิชาการ<br>คอมพิวเตอร์ | นักกายภาพ<br>บำบัด |
|---------------|-------|-----------|---------|-------------------|-----------------------|----------------------|---------------------------|--------------------|
| ภาคใต้        | 2     | 0         | 2       | 504               | 16                    | 14                   | 7                         | 18                 |
| เขต11         | 2     | 0         | 2       | 454               | 8                     | 10                   | 5                         | 7                  |
| กระบี่        | 0     | 0         | 0       | 41                | 2                     | 0                    | 2                         | 2                  |
| ชุมพร         | 0     | 0         | 0       | 1                 | 1                     | 0                    | 0                         | 0                  |
| นครศรีธรรมราช | 1     | 0         | 1       | 174               | 4                     | 8                    | 3                         | 2                  |
| พังงา         | 0     | 0         | 0       | 11                | 0                     | 1                    | 0                         | 1                  |
| ภูเก็ต        | 0     | 0         | 0       | 96                | 1                     | 1                    | 0                         | 0                  |
| ระนอง         | 0     | 0         | 0       | 15                | 0                     | 0                    | 0                         | 1                  |
| สุราษฎร์ธานี  | 1     | 0         | 1       | 116               | 0                     | 0                    | 0                         | 1                  |
| เขต12         | 0     | 0         | 0       | 50                | 8                     | 4                    | 2                         | 11                 |
| ตรัง          | 0     | 0         | 0       | 7                 | 0                     | 0                    | 0                         | 0                  |
| นราธิวาส      | 0     | 0         | 0       | 2                 | 3                     | 0                    | 1                         | 2                  |
| ปัตตานี       | 0     | 0         | 0       | 0                 | 0                     | 0                    | 0                         | 1                  |
| พัทลุง        | 0     | 0         | 0       | 0                 | 0                     | 0                    | 0                         | 2                  |
| ยะลา          | 0     | 0         | 0       | 3                 | 0                     | 0                    | 1                         | 0                  |
| สงขลา         | 0     | 0         | 0       | 35                | 4                     | 4                    | 0                         | 3                  |
| สตูล          | 0     | 0         | 0       | 3                 | 1                     | 0                    | 0                         | 3                  |

ตารางที่ 10 จำนวนบุคลากรทางการแพทย์ของสำนักงานปลัดกระทรวงสาธารณสุข ประเภทลูกจ้างชั่วคราว  
รายจังหวัด รายเขต และรายภาค ปีงบประมาณ 2566 (ต่อ)

| จังหวัด            | นักจิตวิทยา | นักวิชาการสถิติ | นักวิชาการสาธารณสุข | นักวิทยาศาสตร์การแพทย์ | เจ้าพนักงานทันตสาธารณสุข | เจ้าพนักงานเวชสถิติ | เจ้าพนักงานสาธารณสุข | แพทย์แผนไทย |
|--------------------|-------------|-----------------|---------------------|------------------------|--------------------------|---------------------|----------------------|-------------|
| รวมทั้งประเทศ      | 30          | 0               | 1,685               | 5                      | 0                        | 244                 | 242                  | 422         |
| ภาคกลาง            | 1           | 0               | 616                 | 3                      | 0                        | 50                  | 77                   | 107         |
| เขต4               | 0           | 0               | 164                 | 0                      | 0                        | 21                  | 32                   | 33          |
| นนทบุรี (ส่วนกลาง) | 0           | 0               | 0                   | 0                      | 0                        | 0                   | 0                    | 0           |
| นครนายก            | 0           | 0               | 2                   | 0                      | 0                        | 0                   | 0                    | 0           |
| นนทบุรี            | 0           | 0               | 19                  | 0                      | 0                        | 1                   | 0                    | 1           |
| ปทุมธานี           | 0           | 0               | 49                  | 0                      | 0                        | 4                   | 5                    | 3           |
| พระนครศรีอยุธยา    | 0           | 0               | 53                  | 0                      | 0                        | 8                   | 19                   | 10          |
| ลพบุรี             | 0           | 0               | 19                  | 0                      | 0                        | 7                   | 6                    | 9           |
| สระบุรี            | 0           | 0               | 6                   | 0                      | 0                        | 0                   | 1                    | 1           |
| สิงห์บุรี          | 0           | 0               | 2                   | 0                      | 0                        | 0                   | 0                    | 2           |
| อ่างทอง            | 0           | 0               | 14                  | 0                      | 0                        | 1                   | 1                    | 7           |
| เขต5               | 0           | 0               | 248                 | 2                      | 0                        | 25                  | 20                   | 33          |
| กาญจนบุรี          | 0           | 0               | 77                  | 1                      | 0                        | 4                   | 6                    | 10          |
| นครปฐม             | 0           | 0               | 46                  | 0                      | 0                        | 5                   | 2                    | 8           |
| ประจวบคีรีขันธ์    | 0           | 0               | 23                  | 0                      | 0                        | 4                   | 5                    | 4           |
| เพชรบุรี           | 0           | 0               | 6                   | 0                      | 0                        | 0                   | 0                    | 0           |
| ราชบุรี            | 0           | 0               | 60                  | 0                      | 0                        | 6                   | 1                    | 9           |
| สมุทรสงคราม        | 0           | 0               | 7                   | 0                      | 0                        | 0                   | 0                    | 1           |
| สมุทรสาคร          | 0           | 0               | 23                  | 1                      | 0                        | 5                   | 1                    | 0           |
| สุพรรณบุรี         | 0           | 0               | 6                   | 0                      | 0                        | 1                   | 5                    | 1           |
| เขต6               | 1           | 0               | 204                 | 1                      | 0                        | 4                   | 25                   | 41          |
| จันทบุรี           | 0           | 0               | 15                  | 0                      | 0                        | 0                   | 2                    | 6           |
| ฉะเชิงเทรา         | 1           | 0               | 31                  | 0                      | 0                        | 0                   | 4                    | 5           |
| ชลบุรี             | 0           | 0               | 81                  | 0                      | 0                        | 1                   | 4                    | 10          |
| ตราด               | 0           | 0               | 16                  | 0                      | 0                        | 0                   | 0                    | 1           |
| ปราจีนบุรี         | 0           | 0               | 5                   | 0                      | 0                        | 0                   | 5                    | 0           |
| ระยอง              | 0           | 0               | 17                  | 0                      | 0                        | 0                   | 4                    | 1           |
| สมุทรปราการ        | 0           | 0               | 1                   | 0                      | 0                        | 1                   | 0                    | 1           |
| สระแก้ว            | 0           | 0               | 38                  | 1                      | 0                        | 2                   | 6                    | 17          |



ตารางที่ 10 จำนวนบุคลากรทางการแพทย์ของสำนักงานปลัดกระทรวงสาธารณสุข ประเภทลูกจ้างชั่วคราว  
รายจังหวัด รายเขต และรายภาค ปีงบประมาณ 2566 (ต่อ)

| จังหวัด    | นักจิตวิทยา | นักวิชาการสถิติ | นักวิชาการสาธารณสุข | นักวิทยาศาสตร์การแพทย์ | เจ้าพนักงานทันตสาธารณสุข | เจ้าพนักงานเวชสถิติ | เจ้าพนักงานสาธารณสุข | แพทย์แผนไทย |
|------------|-------------|-----------------|---------------------|------------------------|--------------------------|---------------------|----------------------|-------------|
| ภาคเหนือ   | 0           | 0               | 149                 | 1                      | 0                        | 26                  | 39                   | 47          |
| เขต1       | 0           | 0               | 24                  | 1                      | 0                        | 10                  | 7                    | 23          |
| เชียงราย   | 0           | 0               | 1                   | 0                      | 0                        | 1                   | 2                    | 9           |
| เชียงใหม่  | 0           | 0               | 2                   | 0                      | 0                        | 0                   | 0                    | 1           |
| น่าน       | 0           | 0               | 1                   | 0                      | 0                        | 4                   | 0                    | 1           |
| พะเยา      | 0           | 0               | 2                   | 0                      | 0                        | 1                   | 1                    | 0           |
| แพร่       | 0           | 0               | 12                  | 1                      | 0                        | 1                   | 1                    | 2           |
| แม่ฮ่องสอน | 0           | 0               | 0                   | 0                      | 0                        | 0                   | 1                    | 1           |
| ลำปาง      | 0           | 0               | 6                   | 0                      | 0                        | 3                   | 2                    | 9           |
| ลำพูน      | 0           | 0               | 0                   | 0                      | 0                        | 0                   | 0                    | 0           |
| เขต2       | 0           | 0               | 29                  | 0                      | 0                        | 7                   | 18                   | 2           |
| ตาก        | 0           | 0               | 3                   | 0                      | 0                        | 1                   | 8                    | 0           |
| พิษณุโลก   | 0           | 0               | 4                   | 0                      | 0                        | 2                   | 6                    | 0           |
| เพชรบูรณ์  | 0           | 0               | 20                  | 0                      | 0                        | 3                   | 4                    | 2           |
| สุโขทัย    | 0           | 0               | 2                   | 0                      | 0                        | 1                   | 0                    | 0           |
| อุตรดิตถ์  | 0           | 0               | 0                   | 0                      | 0                        | 0                   | 0                    | 0           |
| เขต3       | 0           | 0               | 96                  | 0                      | 0                        | 9                   | 14                   | 22          |
| กำแพงเพชร  | 0           | 0               | 13                  | 0                      | 0                        | 3                   | 3                    | 6           |
| ชัยนาท     | 0           | 0               | 24                  | 0                      | 0                        | 3                   | 1                    | 2           |
| นครสวรรค์  | 0           | 0               | 12                  | 0                      | 0                        | 2                   | 5                    | 5           |
| พิจิตร     | 0           | 0               | 43                  | 0                      | 0                        | 1                   | 5                    | 6           |
| อุทัยธานี  | 0           | 0               | 4                   | 0                      | 0                        | 0                   | 0                    | 3           |

ตารางที่ 10 จำนวนบุคลากรทางการแพทย์ของสำนักงานปลัดกระทรวงสาธารณสุข ประเภทลูกจ้างชั่วคราว  
รายจังหวัด รายเขต และรายภาค ปีงบประมาณ 2566 (ต่อ)

| จังหวัด               | นักจิตวิทยา | นักวิชาการสถิติ | นักวิชาการสาธารณสุข | นักวิทยาศาสตร์การแพทย์ | เจ้าพนักงานทันตสาธารณสุข | เจ้าพนักงานเวชสถิติ | เจ้าพนักงานสาธารณสุข | แพทย์แผนไทย |
|-----------------------|-------------|-----------------|---------------------|------------------------|--------------------------|---------------------|----------------------|-------------|
| ภาคตะวันออกเฉียงเหนือ | 26          | 0               | 655                 | 0                      | 0                        | 128                 | 77                   | 209         |
| เขต7                  | 0           | 0               | 161                 | 0                      | 0                        | 38                  | 18                   | 46          |
| กาฬสินธุ์             | 0           | 0               | 13                  | 0                      | 0                        | 11                  | 2                    | 5           |
| ขอนแก่น               | 0           | 0               | 59                  | 0                      | 0                        | 15                  | 8                    | 14          |
| มหาสารคาม             | 0           | 0               | 19                  | 0                      | 0                        | 7                   | 5                    | 4           |
| ร้อยเอ็ด              | 0           | 0               | 70                  | 0                      | 0                        | 5                   | 3                    | 23          |
| เขต8                  | 6           | 0               | 239                 | 0                      | 0                        | 31                  | 39                   | 56          |
| นครพนม                | 1           | 0               | 58                  | 0                      | 0                        | 7                   | 8                    | 10          |
| บึงกาฬ                | 0           | 0               | 10                  | 0                      | 0                        | 2                   | 3                    | 1           |
| เลย                   | 0           | 0               | 24                  | 0                      | 0                        | 0                   | 2                    | 6           |
| สกลนคร                | 0           | 0               | 46                  | 0                      | 0                        | 10                  | 10                   | 10          |
| หนองคาย               | 1           | 0               | 48                  | 0                      | 0                        | 6                   | 7                    | 23          |
| หนองบัวลำภู           | 0           | 0               | 8                   | 0                      | 0                        | 2                   | 0                    | 2           |
| อุดรธานี              | 4           | 0               | 45                  | 0                      | 0                        | 4                   | 9                    | 4           |
| เขต9                  | 12          | 0               | 170                 | 0                      | 0                        | 40                  | 17                   | 67          |
| ชัยภูมิ               | 8           | 0               | 22                  | 0                      | 0                        | 6                   | 7                    | 20          |
| นครราชสีมา            | 1           | 0               | 84                  | 0                      | 0                        | 28                  | 5                    | 20          |
| บุรีรัมย์             | 1           | 0               | 20                  | 0                      | 0                        | 6                   | 2                    | 12          |
| สุรินทร์              | 2           | 0               | 44                  | 0                      | 0                        | 0                   | 3                    | 15          |
| เขต10                 | 8           | 0               | 85                  | 0                      | 0                        | 19                  | 3                    | 40          |
| มุกดาหาร              | 2           | 0               | 15                  | 0                      | 0                        | 7                   | 1                    | 4           |
| ยโสธร                 | 0           | 0               | 8                   | 0                      | 0                        | 4                   | 0                    | 3           |
| ศรีสะเกษ              | 4           | 0               | 21                  | 0                      | 0                        | 3                   | 0                    | 12          |
| อำนาจเจริญ            | 0           | 0               | 7                   | 0                      | 0                        | 0                   | 0                    | 0           |
| อุบลราชธานี           | 2           | 0               | 34                  | 0                      | 0                        | 5                   | 2                    | 21          |

ตารางที่ 10 จำนวนบุคลากรทางการแพทย์ของสำนักงานปลัดกระทรวงสาธารณสุข ประเภทลูกจ้างชั่วคราว  
รายจังหวัด รายเขต และรายภาค ปีงบประมาณ 2566 (ต่อ)

| จังหวัด       | นักจิตวิทยา | นักวิชาการสถิติ | นักวิชาการสาธารณสุข | นักวิทยาศาสตร์การแพทย์ | เจ้าพนักงานทันตสาธารณสุข | เจ้าพนักงานเวชสถิติ | เจ้าพนักงานสาธารณสุข | แพทย์แผนไทย |
|---------------|-------------|-----------------|---------------------|------------------------|--------------------------|---------------------|----------------------|-------------|
| ภาคใต้        | 3           | 0               | 265                 | 1                      | 0                        | 40                  | 49                   | 59          |
| เขต11         | 2           | 0               | 198                 | 0                      | 0                        | 32                  | 43                   | 43          |
| กระบี่        | 0           | 0               | 22                  | 0                      | 0                        | 3                   | 3                    | 3           |
| ชุมพร         | 0           | 0               | 0                   | 0                      | 0                        | 0                   | 0                    | 5           |
| นครศรีธรรมราช | 1           | 0               | 94                  | 0                      | 0                        | 11                  | 11                   | 19          |
| พังงา         | 0           | 0               | 18                  | 0                      | 0                        | 6                   | 6                    | 5           |
| ภูเก็ต        | 1           | 0               | 20                  | 0                      | 0                        | 2                   | 7                    | 1           |
| ระนอง         | 0           | 0               | 4                   | 0                      | 0                        | 0                   | 0                    | 6           |
| สุราษฎร์ธานี  | 0           | 0               | 40                  | 0                      | 0                        | 10                  | 16                   | 4           |
| เขต12         | 1           | 0               | 67                  | 1                      | 0                        | 8                   | 6                    | 16          |
| ตรัง          | 0           | 0               | 13                  | 0                      | 0                        | 1                   | 2                    | 3           |
| นราธิวาส      | 0           | 0               | 11                  | 0                      | 0                        | 1                   | 0                    | 0           |
| ปัตตานี       | 0           | 0               | 0                   | 0                      | 0                        | 0                   | 0                    | 1           |
| พัทลุง        | 0           | 0               | 2                   | 0                      | 0                        | 0                   | 0                    | 2           |
| ยะลา          | 0           | 0               | 2                   | 0                      | 0                        | 1                   | 1                    | 4           |
| สงขลา         | 1           | 0               | 32                  | 1                      | 0                        | 3                   | 1                    | 4           |
| สตูล          | 0           | 0               | 7                   | 0                      | 0                        | 2                   | 2                    | 2           |

ตารางที่ 11 จำนวนบุคลากรทางการแพทย์ของสำนักงานปลัดกระทรวงสาธารณสุข ประเภทถูกจ้างประจำ รายจังหวัด  
รายเขต และรายภาค ปีงบประมาณ 2566

| จังหวัด              | ผู้ช่วย<br>เจ้าหน้าที่<br>สาธารณสุข | พนักงาน<br>กายภาพบำบัด | พนักงาน<br>การแพทย์และ<br>รังสีเทคนิค | พนักงาน<br>ชันรยนต์ | พนักงานช่วย<br>การพยาบาล | พนักงาน<br>ช่วยเหลือคนไข้ |
|----------------------|-------------------------------------|------------------------|---------------------------------------|---------------------|--------------------------|---------------------------|
| <b>รวมทั้งประเทศ</b> | <b>9</b>                            | <b>51</b>              | <b>64</b>                             | <b>930</b>          | <b>31</b>                | <b>3,469</b>              |
| <b>ภาคกลาง</b>       | <b>2</b>                            | <b>15</b>              | <b>13</b>                             | <b>262</b>          | <b>19</b>                | <b>967</b>                |
| <b>เขต4</b>          | <b>0</b>                            | <b>8</b>               | <b>5</b>                              | <b>95</b>           | <b>14</b>                | <b>343</b>                |
| นนทบุรี (ส่วนกลาง)   | 0                                   | 0                      | 0                                     | 13                  | 0                        | 0                         |
| นครนายก              | 0                                   | 0                      | 0                                     | 4                   | 0                        | 44                        |
| นนทบุรี              | 0                                   | 1                      | 0                                     | 12                  | 0                        | 25                        |
| ปทุมธานี             | 0                                   | 0                      | 2                                     | 12                  | 0                        | 31                        |
| พระนครศรีอยุธยา      | 0                                   | 0                      | 0                                     | 17                  | 0                        | 64                        |
| ลพบุรี               | 0                                   | 3                      | 1                                     | 14                  | 1                        | 63                        |
| สระบุรี              | 0                                   | 4                      | 2                                     | 13                  | 10                       | 40                        |
| สิงห์บุรี            | 0                                   | 0                      | 0                                     | 3                   | 1                        | 34                        |
| อ่างทอง              | 0                                   | 0                      | 0                                     | 7                   | 2                        | 42                        |
| <b>เขต5</b>          | <b>1</b>                            | <b>4</b>               | <b>3</b>                              | <b>90</b>           | <b>3</b>                 | <b>345</b>                |
| กาญจนบุรี            | 0                                   | 1                      | 0                                     | 22                  | 0                        | 66                        |
| นครปฐม               | 0                                   | 1                      | 1                                     | 11                  | 0                        | 27                        |
| ประจวบคีรีขันธ์      | 0                                   | 0                      | 0                                     | 17                  | 0                        | 29                        |
| เพชรบุรี             | 0                                   | 1                      | 0                                     | 11                  | 0                        | 41                        |
| ราชบุรี              | 0                                   | 0                      | 0                                     | 11                  | 0                        | 86                        |
| สมุทรสงคราม          | 1                                   | 0                      | 0                                     | 6                   | 2                        | 28                        |
| สมุทรสาคร            | 0                                   | 0                      | 0                                     | 4                   | 0                        | 17                        |
| สุพรรณบุรี           | 0                                   | 1                      | 2                                     | 8                   | 1                        | 51                        |
| <b>เขต6</b>          | <b>1</b>                            | <b>3</b>               | <b>5</b>                              | <b>77</b>           | <b>2</b>                 | <b>279</b>                |
| จันทบุรี             | 0                                   | 0                      | 1                                     | 15                  | 0                        | 41                        |
| ฉะเชิงเทรา           | 0                                   | 1                      | 2                                     | 11                  | 0                        | 48                        |
| ชลบุรี               | 0                                   | 0                      | 1                                     | 12                  | 2                        | 45                        |
| ตราด                 | 0                                   | 1                      | 1                                     | 9                   | 0                        | 21                        |
| ปราจีนบุรี           | 0                                   | 0                      | 0                                     | 8                   | 0                        | 33                        |
| ระยอง                | 0                                   | 0                      | 0                                     | 8                   | 0                        | 30                        |
| สมุทรปราการ          | 1                                   | 0                      | 0                                     | 4                   | 0                        | 39                        |
| สระแก้ว              | 0                                   | 1                      | 0                                     | 10                  | 0                        | 22                        |

ตารางที่ 11 จำนวนบุคลากรทางการแพทย์ของสำนักงานปลัดกระทรวงสาธารณสุข ประเภทลูกจ้างประจำ รายจังหวัด  
รายเขต และรายภาค ปีงบประมาณ 2566 (ต่อ)

| จังหวัด    | ผู้ช่วย<br>เจ้าหน้าที่<br>สาธารณสุข | พนักงาน<br>กายภาพบำบัด | พนักงาน<br>การแพทย์และ<br>รังสีเทคนิค | พนักงาน<br>ชันรยนต์ | พนักงานช่วย<br>การพยาบาล | พนักงาน<br>ช่วยเหลือคนไข้ |
|------------|-------------------------------------|------------------------|---------------------------------------|---------------------|--------------------------|---------------------------|
| ภาคเหนือ   | 3                                   | 14                     | 12                                    | 224                 | 8                        | 752                       |
| เขต1       | 1                                   | 7                      | 3                                     | 108                 | 2                        | 353                       |
| เชียงราย   | 0                                   | 2                      | 1                                     | 20                  | 1                        | 84                        |
| เชียงใหม่  | 0                                   | 3                      | 1                                     | 27                  | 0                        | 76                        |
| น่าน       | 0                                   | 1                      | 0                                     | 13                  | 0                        | 32                        |
| พะเยา      | 0                                   | 1                      | 1                                     | 9                   | 0                        | 26                        |
| แพร่       | 0                                   | 0                      | 0                                     | 7                   | 1                        | 39                        |
| แม่ฮ่องสอน | 0                                   | 0                      | 0                                     | 10                  | 0                        | 16                        |
| ลำปาง      | 0                                   | 0                      | 0                                     | 15                  | 0                        | 42                        |
| ลำพูน      | 1                                   | 0                      | 0                                     | 7                   | 0                        | 38                        |
| เขต2       | 0                                   | 4                      | 4                                     | 57                  | 3                        | 204                       |
| ตาก        | 0                                   | 0                      | 2                                     | 12                  | 0                        | 37                        |
| พิษณุโลก   | 0                                   | 0                      | 1                                     | 11                  | 2                        | 41                        |
| เพชรบูรณ์  | 0                                   | 4                      | 0                                     | 12                  | 0                        | 51                        |
| สุโขทัย    | 0                                   | 0                      | 0                                     | 12                  | 1                        | 45                        |
| อุตรดิตถ์  | 0                                   | 0                      | 1                                     | 10                  | 0                        | 30                        |
| เขต3       | 2                                   | 3                      | 5                                     | 59                  | 3                        | 195                       |
| กำแพงเพชร  | 1                                   | 0                      | 1                                     | 10                  | 1                        | 39                        |
| ชัยนาท     | 1                                   | 0                      | 0                                     | 3                   | 0                        | 21                        |
| นครสวรรค์  | 0                                   | 2                      | 2                                     | 18                  | 0                        | 54                        |
| พิจิตร     | 0                                   | 1                      | 2                                     | 17                  | 2                        | 52                        |
| อุทัยธานี  | 0                                   | 0                      | 0                                     | 11                  | 0                        | 29                        |

ตารางที่ 11 จำนวนบุคลากรทางการแพทย์ของสำนักงานปลัดกระทรวงสาธารณสุข ประเภทถูกจ้างประจำ รายจังหวัด  
รายเขต และรายภาค ปีงบประมาณ 2566 (ต่อ)

| จังหวัด               | ผู้ช่วย<br>เจ้าหน้าที่<br>สาธารณสุข | พนักงาน<br>กายภาพบำบัด | พนักงาน<br>การแพทย์และ<br>รังสีเทคนิค | พนักงาน<br>ชันรยนต์ | พนักงานช่วย<br>การพยาบาล | พนักงาน<br>ช่วยเหลือคนไข้ |
|-----------------------|-------------------------------------|------------------------|---------------------------------------|---------------------|--------------------------|---------------------------|
| ภาคตะวันออกเฉียงเหนือ | 3                                   | 15                     | 23                                    | 278                 | 1                        | 1,136                     |
| เขต7                  | 0                                   | 5                      | 2                                     | 51                  | 0                        | 288                       |
| กาฬสินธุ์             | 0                                   | 1                      | 0                                     | 19                  | 0                        | 61                        |
| ขอนแก่น               | 0                                   | 0                      | 1                                     | 13                  | 0                        | 99                        |
| มหาสารคาม             | 0                                   | 1                      | 1                                     | 9                   | 0                        | 59                        |
| ร้อยเอ็ด              | 0                                   | 3                      | 0                                     | 10                  | 0                        | 69                        |
| เขต8                  | 0                                   | 3                      | 6                                     | 72                  | 0                        | 306                       |
| นครพนม                | 0                                   | 1                      | 0                                     | 8                   | 0                        | 48                        |
| บึงกาฬ                | 0                                   | 0                      | 0                                     | 9                   | 0                        | 25                        |
| เลย                   | 0                                   | 1                      | 1                                     | 15                  | 0                        | 46                        |
| สกลนคร                | 0                                   | 1                      | 2                                     | 15                  | 0                        | 67                        |
| หนองคาย               | 0                                   | 0                      | 1                                     | 4                   | 0                        | 32                        |
| หนองบัวลำภู           | 0                                   | 0                      | 1                                     | 8                   | 0                        | 26                        |
| อุดรธานี              | 0                                   | 0                      | 1                                     | 13                  | 0                        | 62                        |
| เขต9                  | 3                                   | 2                      | 13                                    | 84                  | 1                        | 301                       |
| ชัยภูมิ               | 0                                   | 0                      | 3                                     | 16                  | 0                        | 52                        |
| นครราชสีมา            | 0                                   | 1                      | 3                                     | 31                  | 0                        | 112                       |
| บุรีรัมย์             | 2                                   | 0                      | 5                                     | 21                  | 0                        | 99                        |
| สุรินทร์              | 1                                   | 1                      | 2                                     | 16                  | 1                        | 38                        |
| เขต10                 | 0                                   | 5                      | 2                                     | 71                  | 0                        | 241                       |
| มุกดาหาร              | 0                                   | 0                      | 0                                     | 12                  | 0                        | 28                        |
| ยโสธร                 | 0                                   | 1                      | 1                                     | 9                   | 0                        | 27                        |
| ศรีสะเกษ              | 0                                   | 1                      | 0                                     | 23                  | 0                        | 78                        |
| อำนาจเจริญ            | 0                                   | 0                      | 1                                     | 11                  | 0                        | 24                        |
| อุบลราชธานี           | 0                                   | 3                      | 0                                     | 16                  | 0                        | 84                        |

ตารางที่ 11 จำนวนบุคลากรทางการแพทย์ของสำนักงานปลัดกระทรวงสาธารณสุข ประเภทลูกจ้างประจำ รายจังหวัด  
รายเขต และรายภาค ปีงบประมาณ 2566 (ต่อ)

| จังหวัด       | ผู้ช่วย<br>เจ้าหน้าที่<br>สาธารณสุข | พนักงาน<br>กายภาพบำบัด | พนักงาน<br>การแพทย์และ<br>รังสีเทคนิค | พนักงาน<br>ชันรยนต์ | พนักงานช่วย<br>การพยาบาล | พนักงาน<br>ช่วยเหลือคนไข้ |
|---------------|-------------------------------------|------------------------|---------------------------------------|---------------------|--------------------------|---------------------------|
| ภาคใต้        | 1                                   | 7                      | 16                                    | 166                 | 3                        | 614                       |
| เขต11         | 1                                   | 3                      | 3                                     | 87                  | 3                        | 314                       |
| กระบี่        | 0                                   | 0                      | 0                                     | 10                  | 0                        | 44                        |
| ชุมพร         | 0                                   | 1                      | 0                                     | 10                  | 0                        | 43                        |
| นครศรีธรรมราช | 1                                   | 1                      | 1                                     | 21                  | 3                        | 57                        |
| พังงา         | 0                                   | 1                      | 0                                     | 10                  | 0                        | 41                        |
| ภูเก็ต        | 0                                   | 0                      | 0                                     | 0                   | 0                        | 14                        |
| ระนอง         | 0                                   | 0                      | 0                                     | 13                  | 0                        | 31                        |
| สุราษฎร์ธานี  | 0                                   | 0                      | 2                                     | 23                  | 0                        | 84                        |
| เขต12         | 0                                   | 4                      | 13                                    | 79                  | 0                        | 300                       |
| ตรัง          | 0                                   | 0                      | 4                                     | 11                  | 0                        | 48                        |
| นราธิวาส      | 0                                   | 2                      | 3                                     | 12                  | 0                        | 55                        |
| ปัตตานี       | 0                                   | 0                      | 1                                     | 14                  | 0                        | 36                        |
| พัทลุง        | 0                                   | 0                      | 1                                     | 13                  | 0                        | 27                        |
| ยะลา          | 0                                   | 0                      | 2                                     | 7                   | 0                        | 30                        |
| สงขลา         | 0                                   | 1                      | 0                                     | 13                  | 0                        | 68                        |
| สตูล          | 0                                   | 1                      | 2                                     | 9                   | 0                        | 36                        |

ตารางที่ 11 จำนวนบุคลากรทางการแพทย์ของสำนักงานปลัดกระทรวงสาธารณสุข ประเภทลูกจ้างประจำ รายจังหวัด  
รายเขต และรายภาค ปีงบประมาณ 2566 (ต่อ)

| จังหวัด              | พนักงานประจำ<br>ห้องทดลอง | พนักงาน<br>ประจำห้องยา | พนักงาน<br>สุขภาพชุมชน | พนักงาน<br>ห้องปฏิบัติการ | พนักงาน<br>ห้องผ่าตัด | พนักงาน<br>ห้องเฝือก |
|----------------------|---------------------------|------------------------|------------------------|---------------------------|-----------------------|----------------------|
| <b>รวมทั้งประเทศ</b> | <b>17</b>                 | <b>94</b>              | <b>25</b>              | <b>0</b>                  | <b>49</b>             | <b>16</b>            |
| <b>ภาคกลาง</b>       | <b>8</b>                  | <b>36</b>              | <b>2</b>               | <b>0</b>                  | <b>22</b>             | <b>4</b>             |
| <b>เขต4</b>          | <b>3</b>                  | <b>12</b>              | <b>0</b>               | <b>0</b>                  | <b>4</b>              | <b>2</b>             |
| นนทบุรี (ส่วนกลาง)   | 0                         | 0                      | 0                      | 0                         | 0                     | 0                    |
| นครนายก              | 1                         | 2                      | 0                      | 0                         | 0                     | 1                    |
| นนทบุรี              | 0                         | 2                      | 0                      | 0                         | 0                     | 0                    |
| ปทุมธานี             | 0                         | 1                      | 0                      | 0                         | 1                     | 1                    |
| พระนครศรีอยุธยา      | 0                         | 3                      | 0                      | 0                         | 0                     | 0                    |
| ลพบุรี               | 2                         | 2                      | 0                      | 0                         | 0                     | 0                    |
| สระบุรี              | 0                         | 2                      | 0                      | 0                         | 3                     | 0                    |
| สิงห์บุรี            | 0                         | 0                      | 0                      | 0                         | 0                     | 0                    |
| อ่างทอง              | 0                         | 0                      | 0                      | 0                         | 0                     | 0                    |
| <b>เขต5</b>          | <b>2</b>                  | <b>7</b>               | <b>1</b>               | <b>0</b>                  | <b>12</b>             | <b>0</b>             |
| กาญจนบุรี            | 0                         | 4                      | 0                      | 0                         | 4                     | 0                    |
| นครปฐม               | 0                         | 1                      | 0                      | 0                         | 0                     | 0                    |
| ประจวบคีรีขันธ์      | 0                         | 0                      | 0                      | 0                         | 0                     | 0                    |
| เพชรบุรี             | 0                         | 1                      | 0                      | 0                         | 1                     | 0                    |
| ราชบุรี              | 0                         | 1                      | 1                      | 0                         | 1                     | 0                    |
| สมุทรสงคราม          | 2                         | 0                      | 0                      | 0                         | 3                     | 0                    |
| สมุทรสาคร            | 0                         | 0                      | 0                      | 0                         | 2                     | 0                    |
| สุพรรณบุรี           | 0                         | 0                      | 0                      | 0                         | 1                     | 0                    |
| <b>เขต6</b>          | <b>3</b>                  | <b>17</b>              | <b>1</b>               | <b>0</b>                  | <b>6</b>              | <b>2</b>             |
| จันทบุรี             | 0                         | 5                      | 1                      | 0                         | 0                     | 0                    |
| ฉะเชิงเทรา           | 1                         | 3                      | 0                      | 0                         | 1                     | 1                    |
| ชลบุรี               | 1                         | 2                      | 0                      | 0                         | 2                     | 0                    |
| ตราด                 | 0                         | 0                      | 0                      | 0                         | 0                     | 0                    |
| ปราจีนบุรี           | 1                         | 1                      | 0                      | 0                         | 1                     | 1                    |
| ระยอง                | 0                         | 5                      | 0                      | 0                         | 2                     | 0                    |
| สมุทรปราการ          | 0                         | 1                      | 0                      | 0                         | 0                     | 0                    |
| สระแก้ว              | 0                         | 0                      | 0                      | 0                         | 0                     | 0                    |



ตารางที่ 11 จำนวนบุคลากรทางการแพทย์ของสำนักงานปลัดกระทรวงสาธารณสุข ประเภทลูกจ้างประจำ รายจังหวัด  
รายเขต และรายภาค ปีงบประมาณ 2566 (ต่อ)

| จังหวัด    | พนักงานประจำ<br>ห้องทดลอง | พนักงาน<br>ประจำห้องยา | พนักงาน<br>สุขภาพชุมชน | พนักงาน<br>ห้องปฏิบัติการ | พนักงาน<br>ห้องผ่าตัด | พนักงาน<br>ห้องเฝือก |
|------------|---------------------------|------------------------|------------------------|---------------------------|-----------------------|----------------------|
| ภาคเหนือ   | 5                         | 18                     | 18                     | 0                         | 5                     | 4                    |
| เขต1       | 2                         | 4                      | 13                     | 0                         | 0                     | 3                    |
| เชียงราย   | 0                         | 0                      | 0                      | 0                         | 0                     | 0                    |
| เชียงใหม่  | 1                         | 3                      | 4                      | 0                         | 0                     | 1                    |
| น่าน       | 0                         | 1                      | 0                      | 0                         | 0                     | 2                    |
| พะเยา      | 1                         | 0                      | 0                      | 0                         | 0                     | 0                    |
| แพร่       | 0                         | 0                      | 1                      | 0                         | 0                     | 0                    |
| แม่ฮ่องสอน | 0                         | 0                      | 4                      | 0                         | 0                     | 0                    |
| ลำปาง      | 0                         | 0                      | 2                      | 0                         | 0                     | 0                    |
| ลำพูน      | 0                         | 0                      | 2                      | 0                         | 0                     | 0                    |
| เขต2       | 0                         | 6                      | 5                      | 0                         | 2                     | 1                    |
| ตาก        | 0                         | 1                      | 5                      | 0                         | 1                     | 1                    |
| พิษณุโลก   | 0                         | 2                      | 0                      | 0                         | 0                     | 0                    |
| เพชรบูรณ์  | 0                         | 2                      | 0                      | 0                         | 0                     | 0                    |
| สุโขทัย    | 0                         | 1                      | 0                      | 0                         | 0                     | 0                    |
| อุตรดิตถ์  | 0                         | 0                      | 0                      | 0                         | 1                     | 0                    |
| เขต3       | 3                         | 8                      | 0                      | 0                         | 3                     | 0                    |
| กำแพงเพชร  | 0                         | 0                      | 0                      | 0                         | 0                     | 0                    |
| ชัยนาท     | 0                         | 1                      | 0                      | 0                         | 0                     | 0                    |
| นครสวรรค์  | 1                         | 2                      | 0                      | 0                         | 1                     | 0                    |
| พิจิตร     | 1                         | 1                      | 0                      | 0                         | 2                     | 0                    |
| อุทัยธานี  | 1                         | 4                      | 0                      | 0                         | 0                     | 0                    |

ตารางที่ 11 จำนวนบุคลากรทางการแพทย์ของสำนักงานปลัดกระทรวงสาธารณสุข ประเภทลูกจ้างประจำ รายจังหวัด  
 รายเขต และรายภาค ปีงบประมาณ 2566 (ต่อ)

| จังหวัด               | พนักงานประจำ<br>ห้องทดลอง | พนักงาน<br>ประจำห้องยา | พนักงาน<br>สุขภาพชุมชน | พนักงาน<br>ห้องปฏิบัติการ | พนักงาน<br>ห้องผ่าตัด | พนักงาน<br>ห้องเฝือก |
|-----------------------|---------------------------|------------------------|------------------------|---------------------------|-----------------------|----------------------|
| ภาคตะวันออกเฉียงเหนือ | 1                         | 22                     | 3                      | 0                         | 11                    | 1                    |
| เขต7                  | 0                         | 5                      | 0                      | 0                         | 2                     | 0                    |
| กาฬสินธุ์             | 0                         | 0                      | 0                      | 0                         | 0                     | 0                    |
| ขอนแก่น               | 0                         | 4                      | 0                      | 0                         | 2                     | 0                    |
| มหาสารคาม             | 0                         | 1                      | 0                      | 0                         | 0                     | 0                    |
| ร้อยเอ็ด              | 0                         | 0                      | 0                      | 0                         | 0                     | 0                    |
| เขต8                  | 1                         | 5                      | 1                      | 0                         | 5                     | 0                    |
| นครพนม                | 0                         | 2                      | 0                      | 0                         | 0                     | 0                    |
| บึงกาฬ                | 0                         | 0                      | 0                      | 0                         | 1                     | 0                    |
| เลย                   | 0                         | 1                      | 1                      | 0                         | 0                     | 0                    |
| สกลนคร                | 0                         | 2                      | 0                      | 0                         | 1                     | 0                    |
| หนองคาย               | 0                         | 0                      | 0                      | 0                         | 2                     | 0                    |
| หนองบัวลำภู           | 0                         | 0                      | 0                      | 0                         | 0                     | 0                    |
| อุดรธานี              | 1                         | 0                      | 0                      | 0                         | 1                     | 0                    |
| เขต9                  | 0                         | 10                     | 2                      | 0                         | 2                     | 1                    |
| ชัยภูมิ               | 0                         | 5                      | 0                      | 0                         | 1                     | 1                    |
| นครราชสีมา            | 0                         | 1                      | 0                      | 0                         | 1                     | 0                    |
| บุรีรัมย์             | 0                         | 4                      | 1                      | 0                         | 0                     | 0                    |
| สุรินทร์              | 0                         | 0                      | 1                      | 0                         | 0                     | 0                    |
| เขต10                 | 0                         | 2                      | 0                      | 0                         | 2                     | 0                    |
| มุกดาหาร              | 0                         | 0                      | 0                      | 0                         | 0                     | 0                    |
| ยโสธร                 | 0                         | 0                      | 0                      | 0                         | 1                     | 0                    |
| ศรีสะเกษ              | 0                         | 0                      | 0                      | 0                         | 0                     | 0                    |
| อำนาจเจริญ            | 0                         | 0                      | 0                      | 0                         | 0                     | 0                    |
| อุบลราชธานี           | 0                         | 2                      | 0                      | 0                         | 1                     | 0                    |

ตารางที่ 11 จำนวนบุคลากรทางการแพทย์ของสำนักงานปลัดกระทรวงสาธารณสุข ประเภทลูกจ้างประจำ รายจังหวัด  
รายเขต และรายภาค ปีงบประมาณ 2566 (ต่อ)

| จังหวัด       | พนักงานประจำ<br>ห้องทดลอง | พนักงาน<br>ประจำห้องยา | พนักงาน<br>สุขภาพชุมชน | พนักงาน<br>ห้องปฏิบัติการ | พนักงาน<br>ห้องผ่าตัด | พนักงาน<br>ห้องเฝือก |
|---------------|---------------------------|------------------------|------------------------|---------------------------|-----------------------|----------------------|
| ภาคใต้        | 3                         | 18                     | 2                      | 0                         | 11                    | 7                    |
| เขต11         | 2                         | 11                     | 0                      | 0                         | 4                     | 2                    |
| กระบี่        | 0                         | 1                      | 0                      | 0                         | 0                     | 0                    |
| ชุมพร         | 0                         | 1                      | 0                      | 0                         | 0                     | 0                    |
| นครศรีธรรมราช | 1                         | 2                      | 0                      | 0                         | 1                     | 1                    |
| พังงา         | 0                         | 1                      | 0                      | 0                         | 1                     | 1                    |
| ภูเก็ต        | 0                         | 0                      | 0                      | 0                         | 2                     | 0                    |
| ระนอง         | 0                         | 0                      | 0                      | 0                         | 0                     | 0                    |
| สุราษฎร์ธานี  | 1                         | 6                      | 0                      | 0                         | 0                     | 0                    |
| เขต12         | 1                         | 7                      | 2                      | 0                         | 7                     | 5                    |
| ตรัง          | 0                         | 1                      | 0                      | 0                         | 1                     | 1                    |
| นราธิวาส      | 0                         | 1                      | 1                      | 0                         | 0                     | 1                    |
| ปัตตานี       | 0                         | 1                      | 0                      | 0                         | 0                     | 1                    |
| พัทลุง        | 0                         | 1                      | 0                      | 0                         | 0                     | 1                    |
| ยะลา          | 1                         | 0                      | 0                      | 0                         | 3                     | 0                    |
| สงขลา         | 0                         | 3                      | 1                      | 0                         | 1                     | 1                    |
| สตูล          | 0                         | 0                      | 0                      | 0                         | 2                     | 0                    |

ตารางที่ 12 จำนวนบุคลากรทางการแพทย์ของสำนักงานปลัดกระทรวงสาธารณสุข ประเภทพนักงานกระทรวง  
รายจังหวัด รายเขต และรายภาค ปีงบประมาณ 2566

| จังหวัด            | แพทย์ | ทันตแพทย์ | เภสัชกร | พยาบาล<br>วิชาชีพ | นักเทคนิค<br>การแพทย์ | นักรังสี<br>การแพทย์ | นักวิชาการ<br>คอมพิวเตอร์ | นักกายภาพ<br>บำบัด |
|--------------------|-------|-----------|---------|-------------------|-----------------------|----------------------|---------------------------|--------------------|
| รวมทั้งประเทศ      | 3     | 0         | 26      | 2,406             | 242                   | 51                   | 266                       | 240                |
| ภาคกลาง            | 0     | 0         | 6       | 179               | 89                    | 21                   | 78                        | 68                 |
| เขต4               | 0     | 0         | 1       | 27                | 30                    | 8                    | 30                        | 34                 |
| นนทบุรี (ส่วนกลาง) | 0     | 0         | 0       | 0                 | 0                     | 0                    | 0                         | 0                  |
| นครนายก            | 0     | 0         | 0       | 0                 | 0                     | 0                    | 2                         | 0                  |
| นนทบุรี            | 0     | 0         | 1       | 0                 | 13                    | 7                    | 9                         | 10                 |
| ปทุมธานี           | 0     | 0         | 0       | 5                 | 3                     | 1                    | 1                         | 6                  |
| พระนครศรีอยุธยา    | 0     | 0         | 0       | 0                 | 5                     | 0                    | 3                         | 1                  |
| ลพบุรี             | 0     | 0         | 0       | 11                | 2                     | 0                    | 5                         | 3                  |
| สระบุรี            | 0     | 0         | 0       | 11                | 3                     | 0                    | 5                         | 8                  |
| สิงห์บุรี          | 0     | 0         | 0       | 0                 | 3                     | 0                    | 3                         | 4                  |
| อ่างทอง            | 0     | 0         | 0       | 0                 | 1                     | 0                    | 2                         | 2                  |
| เขต5               | 0     | 0         | 3       | 128               | 32                    | 0                    | 24                        | 22                 |
| กาญจนบุรี          | 0     | 0         | 0       | 1                 | 2                     | 0                    | 2                         | 3                  |
| นครปฐม             | 0     | 0         | 0       | 1                 | 4                     | 0                    | 1                         | 6                  |
| ประจวบคีรีขันธ์    | 0     | 0         | 3       | 3                 | 5                     | 0                    | 4                         | 1                  |
| เพชรบุรี           | 0     | 0         | 0       | 2                 | 2                     | 0                    | 3                         | 1                  |
| ราชบุรี            | 0     | 0         | 0       | 0                 | 4                     | 0                    | 6                         | 2                  |
| สมุทรสงคราม        | 0     | 0         | 0       | 0                 | 4                     | 0                    | 2                         | 1                  |
| สมุทรสาคร          | 0     | 0         | 0       | 0                 | 6                     | 0                    | 1                         | 0                  |
| สุพรรณบุรี         | 0     | 0         | 0       | 121               | 5                     | 0                    | 5                         | 8                  |
| เขต6               | 0     | 0         | 2       | 24                | 27                    | 13                   | 24                        | 12                 |
| จันทบุรี           | 0     | 0         | 0       | 0                 | 5                     | 3                    | 8                         | 3                  |
| ฉะเชิงเทรา         | 0     | 0         | 0       | 0                 | 1                     | 0                    | 4                         | 2                  |
| ชลบุรี             | 0     | 0         | 2       | 15                | 6                     | 8                    | 4                         | 1                  |
| ตราด               | 0     | 0         | 0       | 0                 | 0                     | 0                    | 2                         | 0                  |
| ปราจีนบุรี         | 0     | 0         | 0       | 0                 | 4                     | 0                    | 1                         | 1                  |
| ระยอง              | 0     | 0         | 0       | 1                 | 5                     | 2                    | 2                         | 2                  |
| สมุทรปราการ        | 0     | 0         | 0       | 0                 | 5                     | 0                    | 0                         | 2                  |
| สระแก้ว            | 0     | 0         | 0       | 8                 | 1                     | 0                    | 3                         | 1                  |

ตารางที่ 12 จำนวนบุคลากรทางการแพทย์ของสำนักงานปลัดกระทรวงสาธารณสุข ประเภทพนักงานกระทรวง  
รายจังหวัด รายเขต และรายภาค ปีงบประมาณ 2566 (ต่อ)

| จังหวัด    | แพทย์ | ทันตแพทย์ | เภสัชกร | พยาบาล<br>วิชาชีพ | นักเทคนิค<br>การแพทย์ | นักรังสี<br>การแพทย์ | นักวิชาการ<br>คอมพิวเตอร์ | นักกายภาพ<br>บำบัด |
|------------|-------|-----------|---------|-------------------|-----------------------|----------------------|---------------------------|--------------------|
| ภาคเหนือ   | 1     | 0         | 3       | 1,199             | 66                    | 15                   | 57                        | 59                 |
| เขต1       | 1     | 0         | 0       | 688               | 37                    | 4                    | 24                        | 28                 |
| เชียงราย   | 0     | 0         | 0       | 139               | 5                     | 2                    | 1                         | 6                  |
| เชียงใหม่  | 0     | 0         | 0       | 433               | 23                    | 2                    | 10                        | 12                 |
| น่าน       | 0     | 0         | 0       | 60                | 2                     | 0                    | 1                         | 2                  |
| พะเยา      | 0     | 0         | 0       | 7                 | 1                     | 0                    | 1                         | 0                  |
| แพร่       | 0     | 0         | 0       | 4                 | 3                     | 0                    | 4                         | 4                  |
| แม่ฮ่องสอน | 0     | 0         | 0       | 18                | 2                     | 0                    | 2                         | 1                  |
| ลำปาง      | 0     | 0         | 0       | 0                 | 0                     | 0                    | 4                         | 1                  |
| ลำพูน      | 1     | 0         | 0       | 27                | 1                     | 0                    | 1                         | 2                  |
| เขต2       | 0     | 0         | 2       | 416               | 21                    | 9                    | 23                        | 18                 |
| ตาก        | 0     | 0         | 0       | 126               | 2                     | 1                    | 5                         | 3                  |
| พิษณุโลก   | 0     | 0         | 0       | 0                 | 9                     | 5                    | 3                         | 4                  |
| เพชรบูรณ์  | 0     | 0         | 2       | 160               | 4                     | 1                    | 8                         | 8                  |
| สุโขทัย    | 0     | 0         | 0       | 12                | 0                     | 1                    | 2                         | 2                  |
| อุตรดิตถ์  | 0     | 0         | 0       | 118               | 6                     | 1                    | 5                         | 1                  |
| เขต3       | 0     | 0         | 1       | 95                | 8                     | 2                    | 10                        | 13                 |
| กำแพงเพชร  | 0     | 0         | 0       | 32                | 5                     | 0                    | 5                         | 3                  |
| ชัยนาท     | 0     | 0         | 0       | 0                 | 1                     | 0                    | 0                         | 1                  |
| นครสวรรค์  | 0     | 0         | 0       | 39                | 2                     | 1                    | 1                         | 3                  |
| พิจิตร     | 0     | 0         | 0       | 2                 | 0                     | 0                    | 3                         | 0                  |
| อุทัยธานี  | 0     | 0         | 1       | 22                | 0                     | 1                    | 1                         | 6                  |

ตารางที่ 12 จำนวนบุคลากรทางการแพทย์ของสำนักงานปลัดกระทรวงสาธารณสุข ประเภทพนักงานกระทรวง  
รายจังหวัด รายเขต และรายภาค ปีงบประมาณ 2566 (ต่อ)

| จังหวัด               | แพทย์ | ทันตแพทย์ | เภสัชกร | พยาบาล<br>วิชาชีพ | นักเทคนิค<br>การแพทย์ | นักรังสี<br>การแพทย์ | นักวิชาการ<br>คอมพิวเตอร์ | นักกายภาพ<br>บำบัด |
|-----------------------|-------|-----------|---------|-------------------|-----------------------|----------------------|---------------------------|--------------------|
| ภาคตะวันออกเฉียงเหนือ | 2     | 0         | 13      | 774               | 58                    | 9                    | 98                        | 62                 |
| เขต7                  | 0     | 0         | 1       | 206               | 13                    | 1                    | 23                        | 12                 |
| กาฬสินธุ์             | 0     | 0         | 0       | 78                | 6                     | 0                    | 7                         | 3                  |
| ขอนแก่น               | 0     | 0         | 0       | 111               | 2                     | 1                    | 5                         | 5                  |
| มหาสารคาม             | 0     | 0         | 1       | 2                 | 3                     | 0                    | 4                         | 2                  |
| ร้อยเอ็ด              | 0     | 0         | 0       | 15                | 2                     | 0                    | 7                         | 2                  |
| เขต8                  | 1     | 0         | 10      | 278               | 28                    | 5                    | 16                        | 26                 |
| นครพนม                | 0     | 0         | 0       | 10                | 4                     | 0                    | 0                         | 0                  |
| บึงกาฬ                | 0     | 0         | 0       | 52                | 1                     | 1                    | 2                         | 3                  |
| เลย                   | 0     | 0         | 3       | 27                | 8                     | 0                    | 3                         | 8                  |
| สกลนคร                | 0     | 0         | 5       | 12                | 6                     | 0                    | 2                         | 5                  |
| หนองคาย               | 1     | 0         | 0       | 8                 | 1                     | 2                    | 2                         | 2                  |
| หนองบัวลำภู           | 0     | 0         | 1       | 33                | 4                     | 1                    | 3                         | 3                  |
| อุดรธานี              | 0     | 0         | 1       | 136               | 4                     | 1                    | 4                         | 5                  |
| เขต9                  | 0     | 0         | 1       | 8                 | 12                    | 0                    | 38                        | 17                 |
| ชัยภูมิ               | 0     | 0         | 0       | 0                 | 1                     | 0                    | 9                         | 1                  |
| นครราชสีมา            | 0     | 0         | 1       | 2                 | 2                     | 0                    | 15                        | 5                  |
| บุรีรัมย์             | 0     | 0         | 0       | 6                 | 5                     | 0                    | 8                         | 5                  |
| สุรินทร์              | 0     | 0         | 0       | 0                 | 4                     | 0                    | 6                         | 6                  |
| เขต10                 | 1     | 0         | 1       | 282               | 5                     | 3                    | 21                        | 7                  |
| มุกดาหาร              | 0     | 0         | 0       | 0                 | 0                     | 0                    | 1                         | 1                  |
| ยโสธร                 | 0     | 0         | 0       | 0                 | 0                     | 1                    | 3                         | 1                  |
| ศรีสะเกษ              | 0     | 0         | 1       | 185               | 2                     | 0                    | 10                        | 2                  |
| อำนาจเจริญ            | 0     | 0         | 0       | 5                 | 1                     | 0                    | 0                         | 1                  |
| อุบลราชธานี           | 1     | 0         | 0       | 92                | 2                     | 2                    | 7                         | 2                  |

ตารางที่ 12 จำนวนบุคลากรทางการแพทย์ของสำนักงานปลัดกระทรวงสาธารณสุข ประเภทพนักงานกระทรวง  
รายจังหวัด รายเขต และรายภาค ปีงบประมาณ 2566 (ต่อ)

| จังหวัด       | แพทย์ | ทันตแพทย์ | เภสัชกร | พยาบาล<br>วิชาชีพ | นักเทคนิค<br>การแพทย์ | นักรังสี<br>การแพทย์ | นักวิชาการ<br>คอมพิวเตอร์ | นักกายภาพ<br>บำบัด |
|---------------|-------|-----------|---------|-------------------|-----------------------|----------------------|---------------------------|--------------------|
| ภาคใต้        | 0     | 0         | 4       | 254               | 29                    | 6                    | 33                        | 51                 |
| เขต11         | 0     | 0         | 3       | 207               | 19                    | 2                    | 18                        | 21                 |
| กระบี่        | 0     | 0         | 0       | 35                | 2                     | 0                    | 2                         | 2                  |
| ชุมพร         | 0     | 0         | 0       | 48                | 6                     | 0                    | 2                         | 5                  |
| นครศรีธรรมราช | 0     | 0         | 1       | 52                | 0                     | 1                    | 3                         | 0                  |
| พังงา         | 0     | 0         | 0       | 10                | 0                     | 1                    | 1                         | 2                  |
| ภูเก็ต        | 0     | 0         | 0       | 0                 | 2                     | 0                    | 1                         | 4                  |
| ระนอง         | 0     | 0         | 0       | 17                | 2                     | 0                    | 0                         | 1                  |
| สุราษฎร์ธานี  | 0     | 0         | 2       | 45                | 7                     | 0                    | 9                         | 7                  |
| เขต12         | 0     | 0         | 1       | 47                | 10                    | 4                    | 15                        | 30                 |
| ตรัง          | 0     | 0         | 0       | 24                | 3                     | 1                    | 5                         | 12                 |
| นราธิวาส      | 0     | 0         | 1       | 6                 | 2                     | 1                    | 0                         | 3                  |
| ปัตตานี       | 0     | 0         | 0       | 1                 | 0                     | 2                    | 2                         | 3                  |
| พัทลุง        | 0     | 0         | 0       | 2                 | 0                     | 0                    | 2                         | 3                  |
| ยะลา          | 0     | 0         | 0       | 12                | 2                     | 0                    | 2                         | 1                  |
| สงขลา         | 0     | 0         | 0       | 2                 | 2                     | 0                    | 3                         | 8                  |
| สตูล          | 0     | 0         | 0       | 0                 | 1                     | 0                    | 1                         | 0                  |

ตารางที่ 12 จำนวนบุคลากรทางการแพทย์ของสำนักงานปลัดกระทรวงสาธารณสุข ประเภทพนักงานกระทรวง  
รายจังหวัด รายเขต และรายภาค ปีงบประมาณ 2566 (ต่อ)

| จังหวัด            | นักจิตวิทยา | นักวิชาการสถิติ | นักวิชาการสาธารณสุข | นักวิทยาศาสตร์การแพทย์ | เจ้าพนักงานทันตสาธารณสุข | เจ้าพนักงานเวชสถิติ | เจ้าพนักงานสาธารณสุข | แพทย์แผนไทย |
|--------------------|-------------|-----------------|---------------------|------------------------|--------------------------|---------------------|----------------------|-------------|
| รวมทั้งประเทศ      | 64          | 32              | 3,118               | 28                     | 4                        | 372                 | 527                  | 863         |
| ภาคกลาง            | 20          | 4               | 942                 | 13                     | 2                        | 80                  | 118                  | 200         |
| เขต4               | 11          | 2               | 291                 | 1                      | 0                        | 17                  | 27                   | 63          |
| นนทบุรี (ส่วนกลาง) | 0           | 0               | 0                   | 0                      | 0                        | 0                   | 0                    | 0           |
| นครนายก            | 0           | 0               | 6                   | 0                      | 0                        | 1                   | 1                    | 0           |
| นนทบุรี            | 2           | 0               | 74                  | 0                      | 0                        | 8                   | 3                    | 16          |
| ปทุมธานี           | 1           | 0               | 53                  | 0                      | 0                        | 1                   | 3                    | 18          |
| พระนครศรีอยุธยา    | 0           | 0               | 14                  | 0                      | 0                        | 2                   | 5                    | 10          |
| ลพบุรี             | 4           | 1               | 37                  | 0                      | 0                        | 0                   | 8                    | 6           |
| สระบุรี            | 4           | 1               | 92                  | 0                      | 0                        | 3                   | 7                    | 8           |
| สิงห์บุรี          | 0           | 0               | 7                   | 0                      | 0                        | 2                   | 0                    | 5           |
| อ่างทอง            | 0           | 0               | 8                   | 1                      | 0                        | 0                   | 0                    | 0           |
| เขต5               | 5           | 0               | 377                 | 9                      | 0                        | 31                  | 36                   | 40          |
| กาญจนบุรี          | 1           | 0               | 12                  | 0                      | 0                        | 8                   | 11                   | 2           |
| นครปฐม             | 1           | 0               | 142                 | 0                      | 0                        | 1                   | 1                    | 6           |
| ประจวบคีรีขันธ์    | 0           | 0               | 16                  | 7                      | 0                        | 3                   | 4                    | 7           |
| เพชรบุรี           | 0           | 0               | 56                  | 0                      | 0                        | 0                   | 10                   | 7           |
| ราชบุรี            | 0           | 0               | 77                  | 0                      | 0                        | 1                   | 5                    | 6           |
| สมุทรสงคราม        | 0           | 0               | 6                   | 1                      | 0                        | 3                   | 3                    | 0           |
| สมุทรสาคร          | 0           | 0               | 21                  | 0                      | 0                        | 2                   | 0                    | 4           |
| สุพรรณบุรี         | 3           | 0               | 47                  | 1                      | 0                        | 13                  | 2                    | 8           |
| เขต6               | 4           | 2               | 274                 | 3                      | 2                        | 32                  | 55                   | 97          |
| จันทบุรี           | 3           | 0               | 58                  | 0                      | 0                        | 7                   | 9                    | 15          |
| ฉะเชิงเทรา         | 0           | 1               | 68                  | 0                      | 0                        | 7                   | 7                    | 16          |
| ชลบุรี             | 0           | 0               | 23                  | 0                      | 0                        | 6                   | 10                   | 20          |
| ตราด               | 0           | 0               | 16                  | 0                      | 1                        | 0                   | 6                    | 6           |
| ปราจีนบุรี         | 0           | 0               | 22                  | 2                      | 0                        | 3                   | 7                    | 6           |
| ระยอง              | 0           | 0               | 36                  | 1                      | 1                        | 2                   | 9                    | 10          |
| สมุทรปราการ        | 1           | 1               | 29                  | 0                      | 0                        | 2                   | 5                    | 17          |
| สระแก้ว            | 0           | 0               | 22                  | 0                      | 0                        | 5                   | 2                    | 7           |



ตารางที่ 12 จำนวนบุคลากรทางการแพทย์ของสำนักงานปลัดกระทรวงสาธารณสุข ประเภทพนักงานกระทรวง  
รายจังหวัด รายเขต และรายภาค ปีงบประมาณ 2566 (ต่อ)

| จังหวัด    | นักจิตวิทยา | นักวิชาการสถิติ | นักวิชาการสาธารณสุข | นักวิทยาศาสตร์การแพทย์ | เจ้าพนักงานทันตสาธารณสุข | เจ้าพนักงานเวชสถิติ | เจ้าพนักงานสาธารณสุข | แพทย์แผนไทย |
|------------|-------------|-----------------|---------------------|------------------------|--------------------------|---------------------|----------------------|-------------|
| ภาคเหนือ   | 23          | 6               | 882                 | 8                      | 0                        | 97                  | 173                  | 190         |
| เขต1       | 17          | 3               | 416                 | 3                      | 0                        | 33                  | 66                   | 86          |
| เชียงราย   | 2           | 2               | 106                 | 1                      | 0                        | 11                  | 10                   | 23          |
| เชียงใหม่  | 1           | 0               | 114                 | 1                      | 0                        | 8                   | 26                   | 30          |
| น่าน       | 0           | 0               | 29                  | 0                      | 0                        | 3                   | 9                    | 4           |
| พะเยา      | 1           | 0               | 27                  | 0                      | 0                        | 0                   | 2                    | 4           |
| แพร่       | 0           | 0               | 20                  | 0                      | 0                        | 2                   | 6                    | 6           |
| แม่ฮ่องสอน | 3           | 0               | 34                  | 0                      | 0                        | 3                   | 6                    | 9           |
| ลำปาง      | 10          | 0               | 57                  | 1                      | 0                        | 3                   | 5                    | 3           |
| ลำพูน      | 0           | 1               | 29                  | 0                      | 0                        | 3                   | 2                    | 7           |
| เขต2       | 4           | 3               | 330                 | 5                      | 0                        | 38                  | 81                   | 56          |
| ตาก        | 0           | 0               | 55                  | 1                      | 0                        | 7                   | 28                   | 10          |
| พิษณุโลก   | 0           | 1               | 43                  | 0                      | 0                        | 6                   | 13                   | 13          |
| เพชรบูรณ์  | 3           | 1               | 101                 | 0                      | 0                        | 10                  | 16                   | 22          |
| สุโขทัย    | 1           | 0               | 52                  | 2                      | 0                        | 4                   | 16                   | 7           |
| อุตรดิตถ์  | 0           | 1               | 79                  | 2                      | 0                        | 11                  | 8                    | 4           |
| เขต3       | 2           | 0               | 136                 | 0                      | 0                        | 26                  | 26                   | 48          |
| กำแพงเพชร  | 0           | 0               | 33                  | 0                      | 0                        | 3                   | 12                   | 14          |
| ชัยนาท     | 0           | 0               | 4                   | 0                      | 0                        | 1                   | 1                    | 2           |
| นครสวรรค์  | 0           | 0               | 61                  | 0                      | 0                        | 11                  | 8                    | 18          |
| พิจิตร     | 1           | 0               | 2                   | 0                      | 0                        | 5                   | 4                    | 11          |
| อุทัยธานี  | 1           | 0               | 36                  | 0                      | 0                        | 6                   | 1                    | 3           |

ตารางที่ 12 จำนวนบุคลากรทางการแพทย์ของสำนักงานปลัดกระทรวงสาธารณสุข ประเภทพนักงานกระทรวง  
รายจังหวัด รายเขต และรายภาค ปีงบประมาณ 2566 (ต่อ)

| จังหวัด               | นักจิตวิทยา | นักวิชาการสถิติ | นักวิชาการสาธารณสุข | นักวิทยาศาสตร์การแพทย์ | เจ้าพนักงานทันตสาธารณสุข | เจ้าพนักงานเวชสถิติ | เจ้าพนักงานสาธารณสุข | แพทย์แผนไทย |
|-----------------------|-------------|-----------------|---------------------|------------------------|--------------------------|---------------------|----------------------|-------------|
| ภาคตะวันออกเฉียงเหนือ | 9           | 19              | 928                 | 1                      | 1                        | 143                 | 163                  | 305         |
| เขต7                  | 1           | 5               | 114                 | 0                      | 0                        | 25                  | 21                   | 51          |
| กาฬสินธุ์             | 1           | 0               | 79                  | 0                      | 0                        | 7                   | 2                    | 21          |
| ขอนแก่น               | 0           | 1               | 18                  | 0                      | 0                        | 6                   | 16                   | 8           |
| มหาสารคาม             | 0           | 1               | 8                   | 0                      | 0                        | 7                   | 2                    | 12          |
| ร้อยเอ็ด              | 0           | 3               | 9                   | 0                      | 0                        | 5                   | 1                    | 10          |
| เขต8                  | 2           | 1               | 295                 | 1                      | 0                        | 36                  | 60                   | 140         |
| นครพนม                | 1           | 0               | 16                  | 0                      | 0                        | 3                   | 6                    | 4           |
| บึงกาฬ                | 0           | 0               | 35                  | 0                      | 0                        | 4                   | 7                    | 13          |
| เลย                   | 0           | 0               | 39                  | 0                      | 0                        | 0                   | 15                   | 12          |
| สกลนคร                | 1           | 0               | 34                  | 1                      | 0                        | 9                   | 16                   | 53          |
| หนองคาย               | 0           | 0               | 10                  | 0                      | 0                        | 0                   | 0                    | 1           |
| หนองบัวลำภู           | 0           | 0               | 16                  | 0                      | 0                        | 4                   | 3                    | 2           |
| อุดรธานี              | 0           | 1               | 145                 | 0                      | 0                        | 16                  | 13                   | 55          |
| เขต9                  | 5           | 5               | 283                 | 0                      | 0                        | 24                  | 45                   | 50          |
| ชัยภูมิ               | 0           | 0               | 62                  | 0                      | 0                        | 1                   | 2                    | 4           |
| นครราชสีมา            | 2           | 1               | 69                  | 0                      | 0                        | 8                   | 17                   | 11          |
| บุรีรัมย์             | 0           | 0               | 104                 | 0                      | 0                        | 13                  | 18                   | 22          |
| สุรินทร์              | 3           | 4               | 48                  | 0                      | 0                        | 2                   | 8                    | 13          |
| เขต10                 | 1           | 8               | 236                 | 0                      | 1                        | 58                  | 37                   | 64          |
| มุกดาหาร              | 0           | 0               | 8                   | 0                      | 0                        | 0                   | 0                    | 0           |
| ยโสธร                 | 0           | 0               | 38                  | 0                      | 0                        | 10                  | 10                   | 9           |
| ศรีสะเกษ              | 0           | 5               | 121                 | 0                      | 0                        | 18                  | 8                    | 28          |
| อำนาจเจริญ            | 1           | 0               | 9                   | 0                      | 0                        | 5                   | 10                   | 6           |
| อุบลราชธานี           | 0           | 3               | 60                  | 0                      | 1                        | 25                  | 9                    | 21          |

ตารางที่ 12 จำนวนบุคลากรทางการแพทย์ของสำนักงานปลัดกระทรวงสาธารณสุข ประเภทพนักงานกระทรวง  
รายจังหวัด รายเขต และรายภาค ปีงบประมาณ 2566 (ต่อ)

| จังหวัด       | นักจิตวิทยา | นักวิชาการสถิติ | นักวิชาการสาธารณสุข | นักวิทยาศาสตร์การแพทย์ | เจ้าพนักงานทันตสาธารณสุข | เจ้าพนักงานเวชสถิติ | เจ้าพนักงานสาธารณสุข | แพทย์แผนไทย |
|---------------|-------------|-----------------|---------------------|------------------------|--------------------------|---------------------|----------------------|-------------|
| ภาคใต้        | 12          | 3               | 366                 | 6                      | 1                        | 52                  | 73                   | 168         |
| เขต11         | 6           | 2               | 208                 | 4                      | 1                        | 18                  | 33                   | 77          |
| กระบี่        | 1           | 0               | 20                  | 0                      | 0                        | 2                   | 7                    | 18          |
| ชุมพร         | 2           | 0               | 48                  | 0                      | 0                        | 3                   | 10                   | 6           |
| นครศรีธรรมราช | 0           | 1               | 26                  | 0                      | 1                        | 5                   | 4                    | 15          |
| พังงา         | 2           | 0               | 11                  | 0                      | 0                        | 1                   | 0                    | 3           |
| ภูเก็ต        | 0           | 0               | 3                   | 2                      | 0                        | 1                   | 1                    | 6           |
| ระนอง         | 0           | 0               | 15                  | 0                      | 0                        | 1                   | 5                    | 1           |
| สุราษฎร์ธานี  | 1           | 1               | 85                  | 2                      | 0                        | 5                   | 6                    | 28          |
| เขต12         | 6           | 1               | 158                 | 2                      | 0                        | 34                  | 40                   | 91          |
| ตรัง          | 0           | 0               | 21                  | 0                      | 0                        | 8                   | 5                    | 15          |
| นราธิวาส      | 0           | 0               | 8                   | 1                      | 0                        | 3                   | 8                    | 6           |
| ปัตตานี       | 0           | 1               | 16                  | 0                      | 0                        | 6                   | 11                   | 10          |
| พัทลุง        | 0           | 0               | 30                  | 1                      | 0                        | 9                   | 8                    | 18          |
| ยะลา          | 0           | 0               | 5                   | 0                      | 0                        | 3                   | 2                    | 5           |
| สงขลา         | 6           | 0               | 76                  | 0                      | 0                        | 1                   | 5                    | 30          |
| สตูล          | 0           | 0               | 2                   | 0                      | 0                        | 4                   | 1                    | 7           |

ตารางที่ 13 จำนวนบุคลากรทางการแพทย์ของโรงพยาบาลศูนย์ สำนักงานปลัดกระทรวงสาธารณสุข รายจังหวัด  
รายเขต และรายภาค ปีงบประมาณ 2566

| จังหวัด         | แพทย์ | ทันตแพทย์ | เภสัชกร | พยาบาล<br>วิชาชีพ | นักเทคนิค<br>การแพทย์ | นักรังสี<br>การแพทย์ | นักวิชาการ<br>คอมพิวเตอร์ | นักกายภาพ<br>บำบัด |
|-----------------|-------|-----------|---------|-------------------|-----------------------|----------------------|---------------------------|--------------------|
| รวมทั้งประเทศ   | 6,554 | 770       | 1,978   | 31,982            | 1,243                 | 525                  | 316                       | 570                |
| ภาคกลาง         | 2,091 | 279       | 631     | 9,506             | 408                   | 145                  | 97                        | 192                |
| เขต4            | 492   | 69        | 140     | 1,998             | 91                    | 28                   | 21                        | 47                 |
| นนทบุรี         | 171   | 33        | 47      | 682               | 28                    | 16                   | 9                         | 17                 |
| พระนครศรีอยุธยา | 129   | 19        | 36      | 599               | 19                    | 5                    | 5                         | 10                 |
| สระบุรี         | 192   | 17        | 57      | 717               | 44                    | 7                    | 7                         | 20                 |
| เขต5            | 655   | 94        | 209     | 3,070             | 127                   | 51                   | 30                        | 58                 |
| นครปฐม          | 181   | 24        | 55      | 869               | 38                    | 8                    | 5                         | 16                 |
| ราชบุรี         | 160   | 18        | 57      | 796               | 35                    | 21                   | 11                        | 14                 |
| สมุทรสาคร       | 162   | 32        | 50      | 670               | 28                    | 19                   | 9                         | 14                 |
| สุพรรณบุรี      | 152   | 20        | 47      | 735               | 26                    | 3                    | 5                         | 14                 |
| เขต6            | 944   | 116       | 282     | 4,438             | 190                   | 66                   | 46                        | 87                 |
| จันทบุรี        | 197   | 19        | 46      | 875               | 42                    | 17                   | 8                         | 15                 |
| ฉะเชิงเทรา      | 166   | 17        | 38      | 639               | 21                    | 4                    | 7                         | 10                 |
| ชลบุรี          | 238   | 22        | 66      | 1,182             | 50                    | 20                   | 9                         | 20                 |
| ปราจีนบุรี      | 120   | 14        | 37      | 517               | 22                    | 9                    | 8                         | 10                 |
| ระยอง           | 131   | 22        | 46      | 646               | 34                    | 10                   | 5                         | 15                 |
| สมุทรปราการ     | 92    | 22        | 49      | 579               | 21                    | 6                    | 9                         | 17                 |
| ภาคเหนือ        | 1,250 | 162       | 360     | 5,640             | 208                   | 128                  | 52                        | 99                 |
| เขต1            | 660   | 89        | 188     | 2,892             | 115                   | 60                   | 25                        | 49                 |
| เชียงใหม่       | 228   | 33        | 70      | 1,044             | 35                    | 23                   | 8                         | 19                 |
| เชียงใหม่       | 222   | 33        | 56      | 920               | 36                    | 20                   | 8                         | 16                 |
| ลำปาง           | 210   | 23        | 62      | 928               | 44                    | 17                   | 9                         | 14                 |
| เขต2            | 394   | 54        | 117     | 1,824             | 62                    | 50                   | 19                        | 32                 |
| พิษณุโลก        | 248   | 37        | 69      | 1,059             | 32                    | 37                   | 10                        | 16                 |
| อุดรดิตถ์       | 146   | 17        | 48      | 765               | 30                    | 13                   | 9                         | 16                 |
| เขต3            | 196   | 19        | 55      | 924               | 31                    | 18                   | 8                         | 18                 |
| นครสวรรค์       | 196   | 19        | 55      | 924               | 31                    | 18                   | 8                         | 18                 |

ตารางที่ 13 จำนวนบุคลากรทางการแพทย์ของโรงพยาบาลศูนย์ สำนักงานปลัดกระทรวงสาธารณสุข รายจังหวัด  
รายเขต และรายภาค ปีงบประมาณ 2566 (ต่อ)

| จังหวัด               | แพทย์ | ทันตแพทย์ | เภสัชกร | พยาบาล<br>วิชาชีพ | นักเทคนิค<br>การแพทย์ | นักรังสี<br>การแพทย์ | นักวิชาการ<br>คอมพิวเตอร์ | นักกายภาพ<br>บำบัด |
|-----------------------|-------|-----------|---------|-------------------|-----------------------|----------------------|---------------------------|--------------------|
| ภาคตะวันออกเฉียงเหนือ | 2,112 | 208       | 668     | 11,703            | 432                   | 171                  | 116                       | 159                |
| เขต7                  | 503   | 44        | 141     | 2,305             | 87                    | 39                   | 20                        | 42                 |
| ขอนแก่น               | 315   | 26        | 79      | 1,373             | 53                    | 20                   | 9                         | 25                 |
| ร้อยเอ็ด              | 188   | 18        | 62      | 932               | 34                    | 19                   | 11                        | 17                 |
| เขต8                  | 374   | 38        | 121     | 2,306             | 83                    | 30                   | 28                        | 37                 |
| สกลนคร                | 135   | 17        | 44      | 1,022             | 28                    | 14                   | 16                        | 15                 |
| อุดรธานี              | 239   | 21        | 77      | 1,284             | 55                    | 16                   | 12                        | 22                 |
| เขต9                  | 818   | 94        | 276     | 4,612             | 169                   | 76                   | 41                        | 49                 |
| ชัยภูมิ               | 89    | 14        | 42      | 650               | 25                    | 7                    | 7                         | 8                  |
| นครราชสีมา            | 311   | 32        | 100     | 1,976             | 71                    | 34                   | 17                        | 17                 |
| บุรีรัมย์             | 205   | 23        | 65      | 982               | 32                    | 12                   | 8                         | 11                 |
| สุรินทร์              | 213   | 25        | 69      | 1,004             | 41                    | 23                   | 9                         | 13                 |
| เขต10                 | 417   | 32        | 130     | 2,480             | 93                    | 26                   | 27                        | 31                 |
| ศรีสะเกษ              | 141   | 12        | 44      | 828               | 25                    | 8                    | 10                        | 7                  |
| อุบลราชธานี           | 276   | 20        | 86      | 1,652             | 68                    | 18                   | 17                        | 24                 |
| ภาคใต้                | 1,101 | 121       | 319     | 5,133             | 195                   | 81                   | 51                        | 120                |
| เขต11                 | 571   | 56        | 172     | 2,697             | 98                    | 40                   | 28                        | 68                 |
| นครศรีธรรมราช         | 199   | 16        | 60      | 905               | 29                    | 23                   | 10                        | 18                 |
| ภูเก็ต                | 176   | 24        | 49      | 762               | 26                    | 5                    | 7                         | 30                 |
| สุราษฎร์ธานี          | 196   | 16        | 63      | 1,030             | 43                    | 12                   | 11                        | 20                 |
| เขต12                 | 530   | 65        | 147     | 2,436             | 97                    | 41                   | 23                        | 52                 |
| ตรัง                  | 139   | 14        | 43      | 709               | 27                    | 10                   | 5                         | 20                 |
| ยะลา                  | 119   | 17        | 41      | 734               | 26                    | 10                   | 7                         | 13                 |
| สงขลา                 | 272   | 34        | 63      | 993               | 44                    | 21                   | 11                        | 19                 |

ตารางที่ 13 จำนวนบุคลากรทางการแพทย์ของโรงพยาบาลศูนย์ สำนักงานปลัดกระทรวงสาธารณสุข รายจังหวัด  
 รายเขต และรายภาค ปีงบประมาณ 2566 (ต่อ)

| จังหวัด         | นักจิตวิทยา | นักวิชาการสถิติ | นักวิชาการสาธารณสุข | นักวิทยาศาสตร์การแพทย์ | เจ้าพนักงานทันตสาธารณสุข | เจ้าพนักงานเวชสถิติ | เจ้าพนักงานสาธารณสุข | แพทย์แผนไทย |
|-----------------|-------------|-----------------|---------------------|------------------------|--------------------------|---------------------|----------------------|-------------|
| รวมทั้งประเทศ   | 58          | 53              | 1,242               | 230                    | 208                      | 259                 | 337                  | 199         |
| ภาคกลาง         | 18          | 15              | 503                 | 70                     | 67                       | 79                  | 94                   | 80          |
| เขต4            | 1           | 5               | 98                  | 16                     | 13                       | 20                  | 25                   | 12          |
| นนทบุรี         | 1           | 1               | 44                  | 6                      | 5                        | 6                   | 6                    | 4           |
| พระนครศรีอยุธยา | 0           | 2               | 19                  | 3                      | 4                        | 7                   | 10                   | 4           |
| สระบุรี         | 0           | 2               | 35                  | 7                      | 4                        | 7                   | 9                    | 4           |
| เขต5            | 4           | 3               | 175                 | 15                     | 18                       | 26                  | 24                   | 22          |
| นครปฐม          | 0           | 1               | 39                  | 2                      | 6                        | 6                   | 4                    | 5           |
| ราชบุรี         | 1           | 2               | 32                  | 3                      | 3                        | 7                   | 5                    | 7           |
| สมุทรสาคร       | 1           | 0               | 60                  | 3                      | 4                        | 5                   | 3                    | 4           |
| สุพรรณบุรี      | 2           | 0               | 44                  | 7                      | 5                        | 8                   | 12                   | 6           |
| เขต6            | 13          | 7               | 230                 | 39                     | 36                       | 33                  | 45                   | 46          |
| จันทบุรี        | 1           | 3               | 44                  | 9                      | 9                        | 8                   | 7                    | 10          |
| ฉะเชิงเทรา      | 1           | 0               | 42                  | 5                      | 6                        | 6                   | 11                   | 4           |
| ชลบุรี          | 4           | 2               | 44                  | 8                      | 3                        | 6                   | 8                    | 4           |
| ปราจีนบุรี      | 4           | 1               | 18                  | 9                      | 6                        | 5                   | 6                    | 20          |
| ระยอง           | 1           | 1               | 52                  | 3                      | 7                        | 5                   | 7                    | 5           |
| สมุทรปราการ     | 2           | 0               | 30                  | 5                      | 5                        | 3                   | 6                    | 3           |
| ภาคเหนือ        | 7           | 8               | 203                 | 37                     | 28                       | 42                  | 53                   | 29          |
| เขต1            | 3           | 3               | 92                  | 19                     | 10                       | 23                  | 26                   | 13          |
| เชียงใหม่       | 1           | 1               | 39                  | 8                      | 3                        | 8                   | 7                    | 5           |
| เชียงใหม่       | 1           | 0               | 29                  | 6                      | 2                        | 5                   | 10                   | 5           |
| ลำปาง           | 1           | 2               | 24                  | 5                      | 5                        | 10                  | 9                    | 3           |
| เขต2            | 3           | 3               | 69                  | 10                     | 15                       | 12                  | 21                   | 10          |
| พิษณุโลก        | 1           | 2               | 32                  | 6                      | 8                        | 7                   | 9                    | 5           |
| อุดรดิตถ์       | 2           | 1               | 37                  | 4                      | 7                        | 5                   | 12                   | 5           |
| เขต3            | 1           | 2               | 42                  | 8                      | 3                        | 7                   | 6                    | 6           |
| นครสวรรค์       | 1           | 2               | 42                  | 8                      | 3                        | 7                   | 6                    | 6           |

ตารางที่ 13 จำนวนบุคลากรทางการแพทย์ของโรงพยาบาลศูนย์ สำนักงานปลัดกระทรวงสาธารณสุข รายจังหวัด  
รายเขต และรายภาค ปีงบประมาณ 2566 (ต่อ)

| จังหวัด               | นักจิตวิทยา | นักวิชาการสถิติ | นักวิชาการสาธารณสุข | นักวิทยาศาสตร์การแพทย์ | เจ้าพนักงานทันตสาธารณสุข | เจ้าพนักงานเวชสถิติ | เจ้าพนักงานสาธารณสุข | แพทย์แผนไทย |
|-----------------------|-------------|-----------------|---------------------|------------------------|--------------------------|---------------------|----------------------|-------------|
| ภาคตะวันออกเฉียงเหนือ | 11          | 16              | 336                 | 76                     | 66                       | 95                  | 115                  | 56          |
| เขต7                  | 2           | 4               | 57                  | 16                     | 16                       | 17                  | 32                   | 11          |
| ขอนแก่น               | 0           | 3               | 29                  | 6                      | 11                       | 11                  | 20                   | 5           |
| ร้อยเอ็ด              | 2           | 1               | 28                  | 10                     | 5                        | 6                   | 12                   | 6           |
| เขต8                  | 3           | 0               | 87                  | 20                     | 10                       | 22                  | 20                   | 15          |
| สกลนคร                | 2           | 0               | 39                  | 9                      | 4                        | 8                   | 13                   | 7           |
| อุดรธานี              | 1           | 0               | 48                  | 11                     | 6                        | 14                  | 7                    | 8           |
| เขต9                  | 5           | 4               | 143                 | 32                     | 26                       | 34                  | 38                   | 20          |
| ชัยภูมิ               | 2           | 0               | 19                  | 6                      | 2                        | 5                   | 7                    | 4           |
| นครราชสีมา            | 1           | 2               | 43                  | 8                      | 11                       | 13                  | 11                   | 5           |
| บุรีรัมย์             | 1           | 1               | 42                  | 9                      | 5                        | 9                   | 11                   | 3           |
| สุรินทร์              | 1           | 1               | 39                  | 9                      | 8                        | 7                   | 9                    | 8           |
| เขต10                 | 1           | 8               | 49                  | 8                      | 14                       | 22                  | 25                   | 10          |
| ศรีสะเกษ              | 0           | 5               | 23                  | 3                      | 3                        | 9                   | 9                    | 4           |
| อุบลราชธานี           | 1           | 3               | 26                  | 5                      | 11                       | 13                  | 16                   | 6           |
| ภาคใต้                | 22          | 14              | 200                 | 47                     | 47                       | 43                  | 75                   | 34          |
| เขต11                 | 15          | 10              | 130                 | 32                     | 23                       | 22                  | 39                   | 21          |
| นครศรีธรรมราช         | 2           | 3               | 25                  | 4                      | 5                        | 6                   | 13                   | 4           |
| ภูเก็ต                | 9           | 4               | 66                  | 20                     | 6                        | 7                   | 14                   | 10          |
| สุราษฎร์ธานี          | 4           | 3               | 39                  | 8                      | 12                       | 9                   | 12                   | 7           |
| เขต12                 | 7           | 4               | 70                  | 15                     | 24                       | 21                  | 36                   | 13          |
| ตรัง                  | 1           | 2               | 25                  | 3                      | 5                        | 8                   | 13                   | 6           |
| ยะลา                  | 5           | 1               | 24                  | 5                      | 5                        | 5                   | 18                   | 5           |
| สงขลา                 | 1           | 1               | 21                  | 7                      | 14                       | 8                   | 5                    | 2           |

ตารางที่ 14 จำนวนบุคลากรทางการแพทย์ของโรงพยาบาลทั่วไป สำนักงานปลัดกระทรวงสาธารณสุข รายจังหวัด  
 รายเขต และรายภาค ปีงบประมาณ 2566

| จังหวัด         | แพทย์ | ทันตแพทย์ | เภสัชกร | พยาบาล<br>วิชาชีพ | นักเทคนิค<br>การแพทย์ | นักรังสี<br>การแพทย์ | นักวิชาการ<br>คอมพิวเตอร์ | นักกายภาพ<br>บำบัด |
|-----------------|-------|-----------|---------|-------------------|-----------------------|----------------------|---------------------------|--------------------|
| รวมทั้งประเทศ   | 5,056 | 1,060     | 2,155   | 28,303            | 1,275                 | 391                  | 417                       | 728                |
| ภาคกลาง         | 1,517 | 326       | 670     | 8,543             | 382                   | 103                  | 128                       | 233                |
| เขต4            | 491   | 102       | 203     | 2,719             | 117                   | 27                   | 42                        | 73                 |
| นครนายก         | 44    | 12        | 23      | 313               | 15                    | 3                    | 5                         | 9                  |
| ปทุมธานี        | 119   | 17        | 34      | 481               | 18                    | 4                    | 4                         | 10                 |
| พระนครศรีอยุธยา | 46    | 11        | 16      | 206               | 7                     | 3                    | 5                         | 5                  |
| ลพบุรี          | 118   | 28        | 51      | 680               | 32                    | 8                    | 9                         | 18                 |
| สระบุรี         | 43    | 10        | 20      | 294               | 12                    | 2                    | 5                         | 9                  |
| สิงห์บุรี       | 72    | 15        | 34      | 445               | 17                    | 4                    | 8                         | 13                 |
| อ่างทอง         | 49    | 9         | 25      | 300               | 16                    | 3                    | 6                         | 9                  |
| เขต5            | 642   | 137       | 279     | 3,510             | 152                   | 36                   | 55                        | 100                |
| กาญจนบุรี       | 123   | 31        | 57      | 782               | 34                    | 8                    | 7                         | 18                 |
| ประจวบคีรีขันธ์ | 135   | 28        | 58      | 694               | 39                    | 6                    | 16                        | 23                 |
| เพชรบุรี        | 86    | 11        | 33      | 502               | 17                    | 5                    | 6                         | 11                 |
| ราชบุรี         | 129   | 34        | 57      | 720               | 26                    | 5                    | 15                        | 17                 |
| สมุทรสงคราม     | 64    | 10        | 25      | 280               | 15                    | 4                    | 4                         | 14                 |
| สมุทรสาคร       | 70    | 13        | 28      | 285               | 9                     | 3                    | 4                         | 8                  |
| สุพรรณบุรี      | 35    | 10        | 21      | 247               | 12                    | 5                    | 3                         | 9                  |
| เขต6            | 384   | 87        | 188     | 2,314             | 113                   | 40                   | 31                        | 60                 |
| ชลบุรี          | 99    | 28        | 52      | 629               | 25                    | 15                   | 8                         | 16                 |
| ตราด            | 39    | 8         | 19      | 306               | 15                    | 6                    | 4                         | 8                  |
| ปราจีนบุรี      | 41    | 8         | 19      | 222               | 16                    | 3                    | 2                         | 5                  |
| ระยอง           | 69    | 14        | 35      | 375               | 20                    | 5                    | 8                         | 11                 |
| สมุทรปราการ     | 58    | 12        | 23      | 194               | 12                    | 3                    | 3                         | 9                  |
| สระแก้ว         | 78    | 17        | 40      | 588               | 25                    | 8                    | 6                         | 11                 |



ตารางที่ 14 จำนวนบุคลากรทางการแพทย์ของโรงพยาบาลทั่วไป สำนักงานปลัดกระทรวงสาธารณสุข รายจังหวัด  
รายเขต และรายภาค ปีงบประมาณ 2566 (ต่อ)

| จังหวัด    | แพทย์ | ทันตแพทย์ | เภสัชกร | พยาบาล<br>วิชาชีพ | นักเทคนิค<br>การแพทย์ | นักรังสี<br>การแพทย์ | นักวิชาการ<br>คอมพิวเตอร์ | นักกายภาพ<br>บำบัด |
|------------|-------|-----------|---------|-------------------|-----------------------|----------------------|---------------------------|--------------------|
| ภาคเหนือ   | 1,245 | 245       | 494     | 6,467             | 303                   | 106                  | 90                        | 164                |
| เขต1       | 578   | 122       | 228     | 2,971             | 141                   | 41                   | 40                        | 78                 |
| เชียงใหม่  | 138   | 36        | 57      | 673               | 34                    | 8                    | 8                         | 26                 |
| น่าน       | 91    | 24        | 34      | 564               | 30                    | 11                   | 7                         | 11                 |
| พะเยา      | 113   | 22        | 52      | 622               | 22                    | 11                   | 8                         | 14                 |
| แพร่       | 107   | 14        | 38      | 537               | 25                    | 4                    | 7                         | 11                 |
| แม่ฮ่องสอน | 28    | 9         | 15      | 166               | 9                     | 3                    | 5                         | 5                  |
| ลำพูน      | 101   | 17        | 32      | 409               | 21                    | 4                    | 5                         | 11                 |
| เขต2       | 337   | 72        | 147     | 1,978             | 93                    | 39                   | 31                        | 52                 |
| ตาก        | 135   | 29        | 51      | 694               | 30                    | 15                   | 11                        | 19                 |
| เพชรบูรณ์  | 100   | 24        | 55      | 763               | 34                    | 14                   | 9                         | 19                 |
| สุโขทัย    | 102   | 19        | 41      | 521               | 29                    | 10                   | 11                        | 14                 |
| เขต3       | 330   | 51        | 119     | 1,518             | 69                    | 26                   | 19                        | 34                 |
| กำแพงเพชร  | 106   | 14        | 36      | 500               | 27                    | 10                   | 5                         | 12                 |
| ชัยนาท     | 67    | 14        | 27      | 323               | 13                    | 5                    | 5                         | 7                  |
| พิจิตร     | 107   | 15        | 34      | 424               | 15                    | 6                    | 5                         | 8                  |
| อุทัยธานี  | 50    | 8         | 22      | 271               | 14                    | 5                    | 4                         | 7                  |

ตารางที่ 14 จำนวนบุคลากรทางการแพทย์ของโรงพยาบาลทั่วไป สำนักงานปลัดกระทรวงสาธารณสุข รายจังหวัด  
 รายเขต และรายภาค ปีงบประมาณ 2566 (ต่อ)

| จังหวัด               | แพทย์ | ทันตแพทย์ | เภสัชกร | พยาบาล<br>วิชาชีพ | นักเทคนิค<br>การแพทย์ | นักรังสี<br>การแพทย์ | นักวิชาการ<br>คอมพิวเตอร์ | นักกายภาพ<br>บำบัด |
|-----------------------|-------|-----------|---------|-------------------|-----------------------|----------------------|---------------------------|--------------------|
| ภาคตะวันออกเฉียงเหนือ | 1,324 | 307       | 615     | 8,065             | 375                   | 106                  | 123                       | 201                |
| เขต7                  | 304   | 51        | 109     | 1,556             | 68                    | 27                   | 21                        | 32                 |
| กาฬสินธุ์             | 94    | 14        | 34      | 581               | 18                    | 10                   | 7                         | 11                 |
| ขอนแก่น               | 72    | 18        | 30      | 344               | 19                    | 8                    | 6                         | 11                 |
| มหาสารคาม             | 138   | 19        | 45      | 631               | 31                    | 9                    | 8                         | 10                 |
| เขต8                  | 405   | 92        | 202     | 2,737             | 143                   | 33                   | 43                        | 68                 |
| นครพนม                | 47    | 7         | 28      | 435               | 17                    | 6                    | 4                         | 8                  |
| บึงกาฬ                | 31    | 9         | 18      | 232               | 14                    | 3                    | 5                         | 6                  |
| เลย                   | 68    | 13        | 33      | 542               | 26                    | 5                    | 7                         | 10                 |
| สกลนคร                | 56    | 18        | 34      | 383               | 25                    | 4                    | 10                        | 16                 |
| หนองคาย               | 113   | 21        | 47      | 627               | 31                    | 10                   | 10                        | 12                 |
| หนองบัวลำภู           | 53    | 13        | 24      | 300               | 18                    | 2                    | 4                         | 7                  |
| อุดรธานี              | 37    | 11        | 18      | 218               | 12                    | 3                    | 3                         | 9                  |
| เขต9                  | 282   | 77        | 136     | 1,619             | 83                    | 16                   | 28                        | 41                 |
| ชัยภูมิ               | 27    | 15        | 17      | 198               | 11                    | 2                    | 3                         | 8                  |
| นครราชสีมา            | 140   | 26        | 58      | 645               | 40                    | 6                    | 14                        | 19                 |
| บุรีรัมย์             | 54    | 15        | 26      | 398               | 15                    | 2                    | 7                         | 5                  |
| สุรินทร์              | 61    | 21        | 35      | 378               | 17                    | 6                    | 4                         | 9                  |
| เขต10                 | 333   | 87        | 168     | 2,153             | 81                    | 30                   | 31                        | 60                 |
| มุกดาหาร              | 66    | 11        | 25      | 413               | 12                    | 6                    | 3                         | 8                  |
| ยโสธร                 | 62    | 17        | 28      | 391               | 17                    | 7                    | 5                         | 11                 |
| ศรีสะเกษ              | 26    | 12        | 20      | 232               | 9                     | 3                    | 2                         | 6                  |
| อำนาจเจริญ            | 44    | 10        | 24      | 341               | 10                    | 4                    | 5                         | 9                  |
| อุบลราชธานี           | 135   | 37        | 71      | 776               | 33                    | 10                   | 16                        | 26                 |

ตารางที่ 14 จำนวนบุคลากรทางการแพทย์ของโรงพยาบาลทั่วไป สำนักงานปลัดกระทรวงสาธารณสุข รายจังหวัด  
รายเขต และรายภาค ปีงบประมาณ 2566 (ต่อ)

| จังหวัด       | แพทย์      | ทันตแพทย์  | เภสัชกร    | พยาบาล<br>วิชาชีพ | นักเทคนิค<br>การแพทย์ | นักรังสี<br>การแพทย์ | นักวิชาการ<br>คอมพิวเตอร์ | นักกายภาพ<br>บำบัด |
|---------------|------------|------------|------------|-------------------|-----------------------|----------------------|---------------------------|--------------------|
| <b>ภาคใต้</b> | <b>970</b> | <b>182</b> | <b>376</b> | <b>5,228</b>      | <b>215</b>            | <b>76</b>            | <b>76</b>                 | <b>130</b>         |
| <b>เขต11</b>  | <b>461</b> | <b>106</b> | <b>178</b> | <b>2,395</b>      | <b>106</b>            | <b>31</b>            | <b>42</b>                 | <b>57</b>          |
| กระบี่        | 90         | 14         | 28         | 381               | 14                    | 5                    | 8                         | 5                  |
| ชุมพร         | 92         | 22         | 36         | 533               | 22                    | 8                    | 6                         | 9                  |
| นครศรีธรรมราช | 149        | 36         | 51         | 642               | 30                    | 10                   | 12                        | 18                 |
| พังงา         | 69         | 16         | 27         | 373               | 19                    | 6                    | 8                         | 9                  |
| ระนอง         | 30         | 12         | 20         | 297               | 12                    | 0                    | 5                         | 11                 |
| สุราษฎร์ธานี  | 31         | 6          | 16         | 169               | 9                     | 2                    | 3                         | 5                  |
| <b>เขต12</b>  | <b>509</b> | <b>76</b>  | <b>198</b> | <b>2,833</b>      | <b>109</b>            | <b>45</b>            | <b>34</b>                 | <b>73</b>          |
| นราธิวาส      | 104        | 13         | 47         | 792               | 33                    | 14                   | 9                         | 22                 |
| ปัตตานี       | 95         | 13         | 35         | 517               | 24                    | 9                    | 3                         | 10                 |
| พัทลุง        | 81         | 18         | 38         | 546               | 14                    | 10                   | 7                         | 14                 |
| ยะลา          | 21         | 9          | 12         | 146               | 5                     | 2                    | 2                         | 2                  |
| สงขลา         | 151        | 14         | 42         | 535               | 21                    | 7                    | 8                         | 13                 |
| สตูล          | 57         | 9          | 24         | 297               | 12                    | 3                    | 5                         | 12                 |

ตารางที่ 14 จำนวนบุคลากรทางการแพทย์ของโรงพยาบาลทั่วไป สำนักงานปลัดกระทรวงสาธารณสุข รายจังหวัด  
 รายเขต และรายภาค ปีงบประมาณ 2566 (ต่อ)

| จังหวัด         | นักจิตวิทยา | นักวิชาการสถิติ | นักวิชาการสาธารณสุข | นักวิทยาศาสตร์การแพทย์ | เจ้าพนักงานทันตสาธารณสุข | เจ้าพนักงานเวชสถิติ | เจ้าพนักงานสาธารณสุข | แพทย์แผนไทย |
|-----------------|-------------|-----------------|---------------------|------------------------|--------------------------|---------------------|----------------------|-------------|
| รวมทั้งประเทศ   | 111         | 49              | 1,747               | 181                    | 325                      | 428                 | 609                  | 335         |
| ภาคกลาง         | 21          | 15              | 614                 | 57                     | 104                      | 130                 | 157                  | 100         |
| เขต4            | 5           | 5               | 167                 | 20                     | 25                       | 43                  | 50                   | 25          |
| นครนายก         | 1           | 1               | 15                  | 1                      | 3                        | 5                   | 4                    | 4           |
| ปทุมธานี        | 2           | 1               | 26                  | 3                      | 3                        | 3                   | 5                    | 3           |
| พระนครศรีอยุธยา | 1           | 0               | 16                  | 0                      | 0                        | 4                   | 5                    | 3           |
| ลพบุรี          | 0           | 1               | 38                  | 5                      | 6                        | 11                  | 18                   | 3           |
| สระบุรี         | 0           | 1               | 21                  | 3                      | 3                        | 5                   | 4                    | 4           |
| สิงห์บุรี       | 1           | 1               | 30                  | 7                      | 6                        | 9                   | 9                    | 5           |
| อ่างทอง         | 0           | 0               | 21                  | 1                      | 4                        | 6                   | 5                    | 3           |
| เขต5            | 10          | 9               | 249                 | 27                     | 36                       | 54                  | 50                   | 42          |
| กาญจนบุรี       | 2           | 2               | 52                  | 5                      | 6                        | 12                  | 11                   | 7           |
| ประจวบคีรีขันธ์ | 3           | 1               | 66                  | 8                      | 8                        | 9                   | 15                   | 10          |
| เพชรบุรี        | 1           | 1               | 21                  | 6                      | 3                        | 2                   | 8                    | 4           |
| ราชบุรี         | 3           | 3               | 59                  | 6                      | 8                        | 15                  | 2                    | 9           |
| สมุทรสงคราม     | 0           | 2               | 19                  | 1                      | 4                        | 6                   | 4                    | 3           |
| สมุทรสาคร       | 0           | 0               | 19                  | 0                      | 4                        | 4                   | 6                    | 3           |
| สุพรรณบุรี      | 1           | 0               | 13                  | 1                      | 3                        | 6                   | 4                    | 6           |
| เขต6            | 6           | 1               | 198                 | 10                     | 43                       | 33                  | 57                   | 33          |
| ชลบุรี          | 1           | 0               | 36                  | 3                      | 14                       | 7                   | 15                   | 11          |
| ตราด            | 0           | 0               | 27                  | 3                      | 2                        | 5                   | 7                    | 3           |
| ปราจีนบุรี      | 1           | 0               | 20                  | 1                      | 5                        | 4                   | 9                    | 3           |
| ระยอง           | 2           | 1               | 44                  | 1                      | 9                        | 4                   | 14                   | 5           |
| สมุทรปราการ     | 0           | 0               | 29                  | 1                      | 3                        | 2                   | 3                    | 3           |
| สระแก้ว         | 2           | 0               | 42                  | 1                      | 10                       | 11                  | 9                    | 8           |

ตารางที่ 14 จำนวนบุคลากรทางการแพทย์ของโรงพยาบาลทั่วไป สำนักงานปลัดกระทรวงสาธารณสุข รายจังหวัด  
รายเขต และรายภาค ปีงบประมาณ 2566 (ต่อ)

| จังหวัด    | นักจิตวิทยา | นักวิชาการสถิติ | นักวิชาการสาธารณสุข | นักวิทยาศาสตร์การแพทย์ | เจ้าพนักงานทันตสาธารณสุข | เจ้าพนักงานเวชสถิติ | เจ้าพนักงานสาธารณสุข | แพทย์แผนไทย |
|------------|-------------|-----------------|---------------------|------------------------|--------------------------|---------------------|----------------------|-------------|
| ภาคเหนือ   | 23          | 11              | 350                 | 49                     | 54                       | 91                  | 132                  | 52          |
| เขต1       | 7           | 3               | 166                 | 20                     | 27                       | 36                  | 58                   | 21          |
| เชียงใหม่  | 3           | 0               | 51                  | 5                      | 8                        | 9                   | 19                   | 5           |
| น่าน       | 1           | 1               | 25                  | 1                      | 5                        | 5                   | 8                    | 4           |
| พะเยา      | 1           | 0               | 24                  | 8                      | 4                        | 6                   | 10                   | 3           |
| แพร่       | 0           | 0               | 29                  | 3                      | 2                        | 6                   | 5                    | 3           |
| แม่ฮ่องสอน | 2           | 0               | 18                  | 2                      | 4                        | 4                   | 9                    | 3           |
| ลำพูน      | 0           | 2               | 19                  | 1                      | 4                        | 6                   | 7                    | 3           |
| เขต2       | 8           | 5               | 108                 | 16                     | 17                       | 30                  | 49                   | 17          |
| ตาก        | 3           | 3               | 42                  | 6                      | 10                       | 12                  | 20                   | 5           |
| เพชรบูรณ์  | 2           | 0               | 38                  | 4                      | 4                        | 10                  | 20                   | 7           |
| สุโขทัย    | 3           | 2               | 28                  | 6                      | 3                        | 8                   | 9                    | 5           |
| เขต3       | 8           | 3               | 76                  | 13                     | 10                       | 25                  | 25                   | 14          |
| กำแพงเพชร  | 1           | 1               | 19                  | 6                      | 4                        | 7                   | 10                   | 4           |
| ชัยนาท     | 2           | 2               | 14                  | 4                      | 4                        | 6                   | 8                    | 2           |
| พิจิตร     | 3           | 0               | 26                  | 2                      | 2                        | 6                   | 4                    | 5           |
| อุทัยธานี  | 2           | 0               | 17                  | 1                      | 0                        | 6                   | 3                    | 3           |

ตารางที่ 14 จำนวนบุคลากรทางการแพทย์ของโรงพยาบาลทั่วไป สำนักงานปลัดกระทรวงสาธารณสุข รายจังหวัด  
 รายเขต และรายภาค ปีงบประมาณ 2566 (ต่อ)

| จังหวัด               | นักจิตวิทยา | นักวิชาการสถิติ | นักวิชาการสาธารณสุข | นักวิทยาศาสตร์การแพทย์ | เจ้าพนักงานทันตสาธารณสุข | เจ้าพนักงานเวชสถิติ | เจ้าพนักงานสาธารณสุข | แพทย์แผนไทย |
|-----------------------|-------------|-----------------|---------------------|------------------------|--------------------------|---------------------|----------------------|-------------|
| ภาคตะวันออกเฉียงเหนือ | 34          | 10              | 491                 | 21                     | 103                      | 134                 | 214                  | 128         |
| เขต7                  | 4           | 0               | 88                  | 5                      | 21                       | 19                  | 34                   | 27          |
| กาฬสินธุ์             | 1           | 0               | 29                  | 2                      | 4                        | 8                   | 12                   | 5           |
| ขอนแก่น               | 1           | 0               | 36                  | 0                      | 5                        | 8                   | 15                   | 9           |
| มหาสารคาม             | 2           | 0               | 23                  | 3                      | 12                       | 3                   | 7                    | 13          |
| เขต8                  | 10          | 6               | 161                 | 8                      | 29                       | 44                  | 66                   | 48          |
| นครพนม                | 1           | 2               | 22                  | 4                      | 2                        | 4                   | 11                   | 8           |
| บึงกาฬ                | 2           | 0               | 16                  | 1                      | 3                        | 5                   | 5                    | 3           |
| เลย                   | 1           | 2               | 25                  | 2                      | 3                        | 7                   | 4                    | 3           |
| สกลนคร                | 3           | 1               | 37                  | 0                      | 8                        | 12                  | 19                   | 20          |
| หนองคาย               | 3           | 1               | 26                  | 0                      | 7                        | 8                   | 9                    | 8           |
| หนองบัวลำภู           | 0           | 0               | 18                  | 1                      | 2                        | 4                   | 10                   | 3           |
| อุดรธานี              | 0           | 0               | 17                  | 0                      | 4                        | 4                   | 8                    | 3           |
| เขต9                  | 12          | 2               | 121                 | 4                      | 26                       | 35                  | 54                   | 23          |
| ชัยภูมิ               | 2           | 1               | 12                  | 1                      | 5                        | 5                   | 9                    | 3           |
| นครราชสีมา            | 4           | 0               | 50                  | 0                      | 7                        | 17                  | 29                   | 12          |
| บุรีรัมย์             | 1           | 0               | 25                  | 0                      | 5                        | 6                   | 4                    | 3           |
| สุรินทร์              | 5           | 1               | 34                  | 3                      | 9                        | 7                   | 12                   | 5           |
| เขต10                 | 8           | 2               | 121                 | 4                      | 27                       | 36                  | 60                   | 30          |
| มุกดาหาร              | 4           | 1               | 28                  | 2                      | 2                        | 4                   | 6                    | 4           |
| ยโสธร                 | 0           | 0               | 21                  | 1                      | 4                        | 9                   | 9                    | 4           |
| ศรีสะเกษ              | 2           | 0               | 15                  | 0                      | 4                        | 3                   | 8                    | 4           |
| อำนาจเจริญ            | 1           | 0               | 15                  | 1                      | 5                        | 6                   | 8                    | 2           |
| อุบลราชธานี           | 1           | 1               | 42                  | 0                      | 12                       | 14                  | 29                   | 16          |

ตารางที่ 14 จำนวนบุคลากรทางการแพทย์ของโรงพยาบาลทั่วไป สำนักงานปลัดกระทรวงสาธารณสุข รายจังหวัด  
รายเขต และรายภาค ปีงบประมาณ 2566 (ต่อ)

| จังหวัด       | นักจิตวิทยา | นักวิชาการสถิติ | นักวิชาการสาธารณสุข | นักวิทยาศาสตร์การแพทย์ | เจ้าพนักงานทันตสาธารณสุข | เจ้าพนักงานเวชสถิติ | เจ้าพนักงานสาธารณสุข | แพทย์แผนไทย |
|---------------|-------------|-----------------|---------------------|------------------------|--------------------------|---------------------|----------------------|-------------|
| <b>ภาคใต้</b> | 33          | 13              | 292                 | 54                     | 64                       | 73                  | 106                  | 55          |
| <b>เขต11</b>  | 19          | 5               | 152                 | 24                     | 32                       | 39                  | 48                   | 29          |
| กระบี่        | 4           | 0               | 30                  | 2                      | 5                        | 6                   | 9                    | 2           |
| ชุมพร         | 4           | 2               | 27                  | 5                      | 3                        | 5                   | 5                    | 3           |
| นครศรีธรรมราช | 5           | 1               | 26                  | 3                      | 15                       | 11                  | 12                   | 9           |
| พังงา         | 4           | 1               | 30                  | 8                      | 4                        | 8                   | 10                   | 7           |
| ระนอง         | 1           | 1               | 18                  | 4                      | 4                        | 5                   | 6                    | 4           |
| สุราษฎร์ธานี  | 1           | 0               | 21                  | 2                      | 1                        | 4                   | 6                    | 4           |
| <b>เขต12</b>  | 14          | 8               | 140                 | 30                     | 32                       | 34                  | 58                   | 26          |
| นราธิวาส      | 4           | 1               | 37                  | 3                      | 7                        | 9                   | 14                   | 8           |
| ปัตตานี       | 2           | 3               | 20                  | 3                      | 7                        | 4                   | 9                    | 4           |
| พัทลุง        | 3           | 1               | 23                  | 7                      | 6                        | 5                   | 5                    | 6           |
| ยะลา          | 1           | 0               | 13                  | 3                      | 6                        | 5                   | 9                    | 2           |
| สงขลา         | 1           | 1               | 24                  | 9                      | 4                        | 6                   | 10                   | 4           |
| สตูล          | 3           | 2               | 23                  | 5                      | 2                        | 5                   | 11                   | 2           |

ตารางที่ 15 จำนวนบุคลากรทางการแพทย์ของโรงพยาบาลชุมชน สำนักงานปลัดกระทรวงสาธารณสุข รายจังหวัด  
รายเขต และรายภาค ปีงบประมาณ 2566

| จังหวัด              | แพทย์        | ทันตแพทย์    | เภสัชกร      | พยาบาล<br>วิชาชีพ | นักเทคนิค<br>การแพทย์ | นักรังสี<br>การแพทย์ | นักวิชาการ<br>คอมพิวเตอร์ | นักกายภาพ<br>บำบัด |
|----------------------|--------------|--------------|--------------|-------------------|-----------------------|----------------------|---------------------------|--------------------|
| <b>รวมทั้งประเทศ</b> | <b>8,825</b> | <b>3,601</b> | <b>4,812</b> | <b>42,210</b>     | <b>2,377</b>          | <b>613</b>           | <b>1,186</b>              | <b>2,112</b>       |
| <b>ภาคกลาง</b>       | <b>1,867</b> | <b>816</b>   | <b>1,004</b> | <b>9,025</b>      | <b>453</b>            | <b>143</b>           | <b>239</b>                | <b>501</b>         |
| <b>เขต4</b>          | <b>642</b>   | <b>293</b>   | <b>346</b>   | <b>3,021</b>      | <b>160</b>            | <b>51</b>            | <b>78</b>                 | <b>179</b>         |
| นครนายก              | 31           | 15           | 19           | 138               | 6                     | 4                    | 6                         | 8                  |
| นนทบุรี              | 138          | 64           | 55           | 492               | 28                    | 5                    | 9                         | 30                 |
| ปทุมธานี             | 83           | 51           | 44           | 411               | 20                    | 4                    | 8                         | 21                 |
| พระนครศรีอยุธยา      | 103          | 54           | 72           | 598               | 34                    | 12                   | 14                        | 32                 |
| ลพบุรี               | 85           | 32           | 52           | 509               | 27                    | 12                   | 15                        | 30                 |
| สระบุรี              | 97           | 38           | 56           | 417               | 25                    | 7                    | 16                        | 37                 |
| สิงห์บุรี            | 53           | 13           | 15           | 157               | 6                     | 3                    | 4                         | 8                  |
| อ่างทอง              | 52           | 26           | 33           | 299               | 14                    | 4                    | 6                         | 13                 |
| <b>เขต5</b>          | <b>569</b>   | <b>266</b>   | <b>329</b>   | <b>2,888</b>      | <b>120</b>            | <b>40</b>            | <b>63</b>                 | <b>168</b>         |
| กาญจนบุรี            | 114          | 47           | 63           | 727               | 17                    | 5                    | 10                        | 30                 |
| นครปฐม               | 118          | 58           | 68           | 495               | 21                    | 10                   | 11                        | 35                 |
| ประจวบคีรีขันธ์      | 49           | 24           | 27           | 230               | 10                    | 4                    | 6                         | 15                 |
| เพชรบุรี             | 74           | 31           | 48           | 358               | 18                    | 4                    | 10                        | 24                 |
| ราชบุรี              | 83           | 41           | 40           | 316               | 19                    | 5                    | 8                         | 22                 |
| สมุทรสงคราม          | 22           | 11           | 12           | 100               | 5                     | 1                    | 2                         | 7                  |
| สุพรรณบุรี           | 109          | 54           | 71           | 662               | 30                    | 11                   | 16                        | 35                 |
| <b>เขต6</b>          | <b>656</b>   | <b>257</b>   | <b>329</b>   | <b>3,116</b>      | <b>173</b>            | <b>52</b>            | <b>98</b>                 | <b>154</b>         |
| จันทบุรี             | 90           | 46           | 53           | 453               | 26                    | 8                    | 18                        | 28                 |
| ฉะเชิงเทรา           | 121          | 55           | 64           | 669               | 28                    | 13                   | 19                        | 30                 |
| ชลบุรี               | 151          | 42           | 64           | 661               | 43                    | 14                   | 16                        | 30                 |
| ตราด                 | 40           | 20           | 22           | 180               | 10                    | 2                    | 8                         | 10                 |
| ปราจีนบุรี           | 53           | 19           | 26           | 234               | 12                    | 3                    | 4                         | 7                  |
| ระยอง                | 65           | 24           | 38           | 295               | 19                    | 4                    | 7                         | 15                 |
| สมุทรปราการ          | 66           | 25           | 35           | 298               | 16                    | 4                    | 13                        | 17                 |
| สระแก้ว              | 70           | 26           | 27           | 326               | 19                    | 4                    | 13                        | 17                 |



ตารางที่ 15 จำนวนบุคลากรทางการแพทย์ของโรงพยาบาลชุมชน สำนักงานปลัดกระทรวงสาธารณสุข รายจังหวัด  
รายเขต และรายภาค ปีงบประมาณ 2566 (ต่อ)

| จังหวัด    | แพทย์ | ทันตแพทย์ | เภสัชกร | พยาบาล<br>วิชาชีพ | นักเทคนิค<br>การแพทย์ | นักรังสี<br>การแพทย์ | นักวิชาการ<br>คอมพิวเตอร์ | นักกายภาพ<br>บำบัด |
|------------|-------|-----------|---------|-------------------|-----------------------|----------------------|---------------------------|--------------------|
| ภาคเหนือ   | 2,109 | 893       | 1,122   | 9,329             | 621                   | 195                  | 267                       | 508                |
| เขต1       | 1,062 | 438       | 571     | 4,649             | 306                   | 96                   | 122                       | 245                |
| เชียงราย   | 237   | 110       | 138     | 1,087             | 80                    | 22                   | 34                        | 69                 |
| เชียงใหม่  | 263   | 104       | 139     | 1,148             | 70                    | 18                   | 22                        | 62                 |
| น่าน       | 121   | 48        | 65      | 522               | 31                    | 14                   | 17                        | 23                 |
| พะเยา      | 77    | 29        | 31      | 266               | 16                    | 10                   | 7                         | 12                 |
| แพร่       | 87    | 36        | 43      | 337               | 23                    | 5                    | 5                         | 19                 |
| แม่ฮ่องสอน | 53    | 25        | 35      | 289               | 20                    | 6                    | 9                         | 10                 |
| ลำปาง      | 146   | 58        | 83      | 692               | 43                    | 14                   | 18                        | 32                 |
| ลำพูน      | 78    | 28        | 37      | 308               | 23                    | 7                    | 10                        | 18                 |
| เขต2       | 522   | 198       | 273     | 2,327             | 151                   | 53                   | 74                        | 139                |
| ตาก        | 87    | 31        | 44      | 432               | 30                    | 11                   | 15                        | 25                 |
| พิษณุโลก   | 123   | 58        | 62      | 482               | 35                    | 13                   | 15                        | 31                 |
| เพชรบูรณ์  | 141   | 43        | 70      | 683               | 39                    | 12                   | 17                        | 33                 |
| สุโขทัย    | 92    | 30        | 50      | 385               | 22                    | 8                    | 11                        | 22                 |
| อุตรดิตถ์  | 79    | 36        | 47      | 345               | 25                    | 9                    | 16                        | 28                 |
| เขต3       | 525   | 257       | 278     | 2,353             | 164                   | 46                   | 71                        | 124                |
| กำแพงเพชร  | 119   | 55        | 60      | 535               | 37                    | 9                    | 16                        | 30                 |
| ชัยนาท     | 64    | 31        | 34      | 278               | 19                    | 6                    | 11                        | 16                 |
| นครสวรรค์  | 167   | 78        | 85      | 700               | 54                    | 18                   | 24                        | 34                 |
| พิจิตร     | 99    | 51        | 53      | 473               | 33                    | 6                    | 13                        | 16                 |
| อุทัยธานี  | 76    | 42        | 46      | 367               | 21                    | 7                    | 7                         | 28                 |

ตารางที่ 15 จำนวนบุคลากรทางการแพทย์ของโรงพยาบาลชุมชน สำนักงานปลัดกระทรวงสาธารณสุข รายจังหวัด  
รายเขต และรายภาค ปีงบประมาณ 2566 (ต่อ)

| จังหวัด               | แพทย์ | ทันตแพทย์ | เภสัชกร | พยาบาล<br>วิชาชีพ | นักเทคนิค<br>การแพทย์ | นักรังสี<br>การแพทย์ | นักวิชาการ<br>คอมพิวเตอร์ | นักกายภาพ<br>บำบัด |
|-----------------------|-------|-----------|---------|-------------------|-----------------------|----------------------|---------------------------|--------------------|
| ภาคตะวันออกเฉียงเหนือ | 3,241 | 1,289     | 1,849   | 15,994            | 909                   | 205                  | 471                       | 737                |
| เขต7                  | 886   | 344       | 494     | 4,198             | 243                   | 65                   | 120                       | 186                |
| กาฬสินธุ์             | 194   | 67        | 121     | 1,022             | 64                    | 11                   | 33                        | 52                 |
| ขอนแก่น               | 319   | 105       | 154     | 1,402             | 75                    | 23                   | 25                        | 58                 |
| มหาสารคาม             | 160   | 72        | 86      | 770               | 39                    | 11                   | 25                        | 32                 |
| ร้อยเอ็ด              | 213   | 100       | 133     | 1,004             | 65                    | 20                   | 37                        | 44                 |
| เขต8                  | 699   | 307       | 438     | 3,892             | 225                   | 41                   | 128                       | 205                |
| นครพนม                | 110   | 61        | 64      | 559               | 26                    | 7                    | 16                        | 22                 |
| บึงกาฬ                | 52    | 17        | 37      | 344               | 20                    | 3                    | 12                        | 20                 |
| เลย                   | 97    | 41        | 71      | 611               | 37                    | 7                    | 17                        | 33                 |
| สกลนคร                | 133   | 49        | 79      | 706               | 45                    | 7                    | 30                        | 43                 |
| หนองคาย               | 66    | 29        | 33      | 292               | 18                    | 2                    | 7                         | 17                 |
| หนองบัวลำภู           | 53    | 29        | 37      | 301               | 18                    | 5                    | 11                        | 14                 |
| อุดรธานี              | 188   | 81        | 117     | 1,079             | 61                    | 10                   | 35                        | 56                 |
| เขต9                  | 984   | 393       | 538     | 4,685             | 264                   | 63                   | 122                       | 206                |
| ชัยภูมิ               | 168   | 77        | 88      | 798               | 45                    | 7                    | 16                        | 33                 |
| นครราชสีมา            | 412   | 147       | 217     | 1,884             | 107                   | 22                   | 41                        | 74                 |
| บุรีรัมย์             | 236   | 99        | 140     | 1,213             | 64                    | 21                   | 42                        | 59                 |
| สุรินทร์              | 168   | 70        | 93      | 790               | 48                    | 13                   | 23                        | 40                 |
| เขต10                 | 672   | 245       | 379     | 3,219             | 177                   | 36                   | 101                       | 140                |
| มุกดาหาร              | 47    | 21        | 27      | 237               | 14                    | 4                    | 7                         | 12                 |
| ยโสธร                 | 73    | 27        | 51      | 444               | 23                    | 5                    | 11                        | 20                 |
| ศรีสะเกษ              | 233   | 85        | 130     | 1,162             | 58                    | 11                   | 28                        | 42                 |
| อำนาจเจริญ            | 45    | 22        | 33      | 241               | 15                    | 3                    | 11                        | 13                 |
| อุบลราชธานี           | 274   | 90        | 138     | 1,135             | 67                    | 13                   | 44                        | 53                 |

ตารางที่ 15 จำนวนบุคลากรทางการแพทย์ของโรงพยาบาลชุมชน สำนักงานปลัดกระทรวงสาธารณสุข รายจังหวัด  
รายเขต และรายภาค ปีงบประมาณ 2566 (ต่อ)

| จังหวัด       | แพทย์ | ทันตแพทย์ | เภสัชกร | พยาบาล<br>วิชาชีพ | นักเทคนิค<br>การแพทย์ | นักรังสี<br>การแพทย์ | นักวิชาการ<br>คอมพิวเตอร์ | นักกายภาพ<br>บำบัด |
|---------------|-------|-----------|---------|-------------------|-----------------------|----------------------|---------------------------|--------------------|
| ภาคใต้        | 1,608 | 603       | 837     | 7,862             | 394                   | 70                   | 209                       | 366                |
| เขต11         | 769   | 281       | 397     | 3,389             | 192                   | 32                   | 98                        | 175                |
| กระบี่        | 76    | 35        | 43      | 398               | 20                    | 4                    | 11                        | 19                 |
| ชุมพร         | 103   | 38        | 51      | 460               | 29                    | 5                    | 10                        | 24                 |
| นครศรีธรรมราช | 218   | 85        | 112     | 854               | 51                    | 9                    | 25                        | 48                 |
| พังงา         | 46    | 22        | 26      | 246               | 11                    | 3                    | 5                         | 16                 |
| ภูเก็ต        | 74    | 23        | 28      | 181               | 12                    | 2                    | 9                         | 8                  |
| ระนอง         | 27    | 12        | 17      | 140               | 9                     | 1                    | 7                         | 9                  |
| สุราษฎร์ธานี  | 225   | 66        | 120     | 1,110             | 60                    | 8                    | 31                        | 51                 |
| เขต12         | 839   | 322       | 440     | 4,473             | 202                   | 38                   | 111                       | 191                |
| ตรัง          | 135   | 52        | 66      | 537               | 27                    | 4                    | 16                        | 33                 |
| นราธิวาส      | 145   | 39        | 71      | 1,017             | 29                    | 6                    | 21                        | 29                 |
| ปัตตานี       | 129   | 52        | 69      | 885               | 39                    | 4                    | 20                        | 29                 |
| พัทลุง        | 108   | 56        | 67      | 463               | 23                    | 5                    | 15                        | 24                 |
| ยะลา          | 64    | 23        | 34      | 360               | 17                    | 3                    | 8                         | 16                 |
| สงขลา         | 205   | 81        | 99      | 867               | 52                    | 13                   | 22                        | 44                 |
| สตูล          | 53    | 19        | 34      | 344               | 15                    | 3                    | 9                         | 16                 |

ตารางที่ 15 จำนวนบุคลากรทางการแพทย์ของโรงพยาบาลชุมชน สำนักงานปลัดกระทรวงสาธารณสุข รายจังหวัด  
 รายเขต และรายภาค ปีงบประมาณ 2566 (ต่อ)

| จังหวัด         | นักจิตวิทยา | นักวิชาการสถิติ | นักวิชาการสาธารณสุข | นักวิทยาศาสตร์การแพทย์ | เจ้าพนักงานทันตสาธารณสุข | เจ้าพนักงานเวชสถิติ | เจ้าพนักงานสาธารณสุข | แพทย์แผนไทย |
|-----------------|-------------|-----------------|---------------------|------------------------|--------------------------|---------------------|----------------------|-------------|
| รวมทั้งประเทศ   | 310         | 18              | 5,371               | 87                     | 1,966                    | 1,220               | 2,611                | 1,807       |
| ภาคกลาง         | 50          | 2               | 1,176               | 31                     | 435                      | 266                 | 385                  | 360         |
| เขต4            | 24          | 0               | 381                 | 9                      | 153                      | 91                  | 118                  | 127         |
| นครนายก         | 3           | 0               | 12                  | 0                      | 8                        | 3                   | 5                    | 5           |
| นนทบุรี         | 4           | 0               | 51                  | 1                      | 19                       | 15                  | 9                    | 12          |
| ปทุมธานี        | 4           | 0               | 64                  | 1                      | 10                       | 10                  | 8                    | 18          |
| พระนครศรีอยุธยา | 0           | 0               | 64                  | 1                      | 34                       | 22                  | 28                   | 28          |
| ลพบุรี          | 6           | 0               | 65                  | 3                      | 27                       | 13                  | 27                   | 22          |
| สระบุรี         | 7           | 0               | 82                  | 0                      | 24                       | 15                  | 22                   | 20          |
| สิงห์บุรี       | 0           | 0               | 18                  | 0                      | 13                       | 3                   | 3                    | 8           |
| อ่างทอง         | 0           | 0               | 25                  | 3                      | 18                       | 10                  | 16                   | 14          |
| เขต5            | 11          | 0               | 369                 | 14                     | 126                      | 89                  | 112                  | 97          |
| กาญจนบุรี       | 1           | 0               | 81                  | 4                      | 17                       | 21                  | 33                   | 17          |
| นครปฐม          | 6           | 0               | 71                  | 0                      | 17                       | 11                  | 7                    | 16          |
| ประจวบคีรีขันธ์ | 0           | 0               | 35                  | 3                      | 10                       | 7                   | 19                   | 10          |
| เพชรบุรี        | 3           | 0               | 51                  | 1                      | 19                       | 12                  | 14                   | 16          |
| ราชบุรี         | 0           | 0               | 49                  | 1                      | 28                       | 13                  | 10                   | 11          |
| สมุทรสงคราม     | 0           | 0               | 12                  | 0                      | 6                        | 4                   | 2                    | 5           |
| สุพรรณบุรี      | 1           | 0               | 70                  | 5                      | 29                       | 21                  | 27                   | 22          |
| เขต6            | 15          | 2               | 426                 | 8                      | 156                      | 86                  | 155                  | 136         |
| จันทบุรี        | 3           | 0               | 60                  | 0                      | 24                       | 15                  | 22                   | 23          |
| ฉะเชิงเทรา      | 6           | 1               | 81                  | 4                      | 30                       | 17                  | 31                   | 23          |
| ชลบุรี          | 0           | 0               | 75                  | 0                      | 33                       | 16                  | 31                   | 23          |
| ตราด            | 0           | 0               | 34                  | 2                      | 15                       | 5                   | 13                   | 13          |
| ปราจีนบุรี      | 0           | 0               | 31                  | 0                      | 15                       | 6                   | 18                   | 7           |
| ระยอง           | 1           | 0               | 49                  | 0                      | 15                       | 9                   | 16                   | 14          |
| สมุทรปราการ     | 2           | 1               | 45                  | 1                      | 9                        | 4                   | 12                   | 8           |
| สระแก้ว         | 3           | 0               | 51                  | 1                      | 15                       | 14                  | 12                   | 25          |

ตารางที่ 15 จำนวนบุคลากรทางการแพทย์ของโรงพยาบาลชุมชน สำนักงานปลัดกระทรวงสาธารณสุข รายจังหวัด  
รายเขต และรายภาค ปีงบประมาณ 2566 (ต่อ)

| จังหวัด    | นักจิตวิทยา | นักวิชาการสถิติ | นักวิชาการสาธารณสุข | นักวิทยาศาสตร์การแพทย์ | เจ้าพนักงานทันตสาธารณสุข | เจ้าพนักงานเวชสถิติ | เจ้าพนักงานสาธารณสุข | แพทย์แผนไทย |
|------------|-------------|-----------------|---------------------|------------------------|--------------------------|---------------------|----------------------|-------------|
| ภาคเหนือ   | 82          | 5               | 1,269               | 14                     | 384                      | 257                 | 516                  | 408         |
| เขต1       | 35          | 2               | 583                 | 2                      | 195                      | 105                 | 231                  | 215         |
| เชียงราย   | 3           | 2               | 136                 | 0                      | 29                       | 27                  | 43                   | 55          |
| เชียงใหม่  | 9           | 0               | 139                 | 0                      | 34                       | 25                  | 63                   | 46          |
| น่าน       | 1           | 0               | 62                  | 0                      | 26                       | 16                  | 40                   | 17          |
| พะเยา      | 3           | 0               | 30                  | 1                      | 17                       | 5                   | 8                    | 13          |
| แพร่       | 0           | 0               | 52                  | 0                      | 15                       | 9                   | 22                   | 23          |
| แม่ฮ่องสอน | 4           | 0               | 44                  | 0                      | 12                       | 7                   | 14                   | 18          |
| ลำปาง      | 12          | 0               | 74                  | 1                      | 46                       | 11                  | 24                   | 28          |
| ลำพูน      | 3           | 0               | 46                  | 0                      | 16                       | 5                   | 17                   | 15          |
| เขต2       | 34          | 3               | 358                 | 8                      | 93                       | 79                  | 167                  | 96          |
| ตาก        | 10          | 0               | 72                  | 1                      | 15                       | 14                  | 32                   | 20          |
| พิษณุโลก   | 7           | 1               | 80                  | 1                      | 18                       | 14                  | 36                   | 23          |
| เพชรบูรณ์  | 7           | 2               | 87                  | 4                      | 23                       | 23                  | 54                   | 22          |
| สุโขทัย    | 6           | 0               | 56                  | 1                      | 21                       | 11                  | 21                   | 13          |
| อุตรดิตถ์  | 4           | 0               | 63                  | 1                      | 16                       | 17                  | 24                   | 18          |
| เขต3       | 13          | 0               | 328                 | 4                      | 96                       | 73                  | 118                  | 97          |
| กำแพงเพชร  | 0           | 0               | 87                  | 1                      | 16                       | 14                  | 24                   | 27          |
| ชัยนาท     | 0           | 0               | 36                  | 0                      | 14                       | 8                   | 17                   | 11          |
| นครสวรรค์  | 4           | 0               | 95                  | 0                      | 27                       | 24                  | 36                   | 30          |
| พิจิตร     | 3           | 0               | 62                  | 1                      | 21                       | 16                  | 19                   | 16          |
| อุทัยธานี  | 6           | 0               | 48                  | 2                      | 18                       | 11                  | 22                   | 13          |

ตารางที่ 15 จำนวนบุคลากรทางการแพทย์ของโรงพยาบาลชุมชน สำนักงานปลัดกระทรวงสาธารณสุข รายจังหวัด  
 รายเขต และรายภาค ปีงบประมาณ 2566 (ต่อ)

| จังหวัด               | นักจิตวิทยา | นักวิชาการสถิติ | นักวิชาการสาธารณสุข | นักวิทยาศาสตร์การแพทย์ | เจ้าพนักงานทันตสาธารณสุข | เจ้าพนักงานเวชสถิติ | เจ้าพนักงานสาธารณสุข | แพทย์แผนไทย |
|-----------------------|-------------|-----------------|---------------------|------------------------|--------------------------|---------------------|----------------------|-------------|
| ภาคตะวันออกเฉียงเหนือ | 102         | 10              | 2,008               | 23                     | 730                      | 499                 | 1,205                | 707         |
| เขต7                  | 6           | 3               | 501                 | 4                      | 203                      | 119                 | 288                  | 174         |
| กาฬสินธุ์             | 2           | 0               | 121                 | 2                      | 36                       | 33                  | 53                   | 37          |
| ขอนแก่น               | 2           | 0               | 129                 | 0                      | 61                       | 33                  | 123                  | 48          |
| มหาสารคาม             | 0           | 1               | 89                  | 0                      | 44                       | 25                  | 52                   | 27          |
| ร้อยเอ็ด              | 2           | 2               | 162                 | 2                      | 62                       | 28                  | 60                   | 62          |
| เขต8                  | 25          | 1               | 584                 | 8                      | 156                      | 129                 | 275                  | 211         |
| นครพนม                | 7           | 0               | 88                  | 1                      | 28                       | 20                  | 36                   | 27          |
| บึงกาฬ                | 3           | 0               | 45                  | 0                      | 10                       | 10                  | 29                   | 20          |
| เลย                   | 0           | 0               | 70                  | 1                      | 32                       | 19                  | 40                   | 26          |
| สกลนคร                | 5           | 0               | 119                 | 2                      | 33                       | 25                  | 57                   | 58          |
| หนองคาย               | 2           | 0               | 46                  | 0                      | 5                        | 10                  | 13                   | 18          |
| หนองบัวลำภู           | 0           | 0               | 49                  | 1                      | 13                       | 10                  | 24                   | 12          |
| อุดรธานี              | 8           | 1               | 167                 | 3                      | 35                       | 35                  | 76                   | 50          |
| เขต9                  | 55          | 4               | 518                 | 6                      | 220                      | 144                 | 366                  | 180         |
| ชัยภูมิ               | 12          | 0               | 80                  | 2                      | 48                       | 26                  | 74                   | 35          |
| นครราชสีมา            | 34          | 1               | 191                 | 1                      | 93                       | 55                  | 170                  | 54          |
| บุรีรัมย์             | 1           | 0               | 147                 | 3                      | 47                       | 40                  | 62                   | 43          |
| สุรินทร์              | 8           | 3               | 100                 | 0                      | 32                       | 23                  | 60                   | 48          |
| เขต10                 | 16          | 2               | 405                 | 5                      | 151                      | 107                 | 276                  | 142         |
| มุกดาหาร              | 0           | 0               | 37                  | 1                      | 15                       | 12                  | 18                   | 11          |
| ยโสธร                 | 0           | 0               | 56                  | 0                      | 23                       | 19                  | 40                   | 25          |
| ศรีสะเกษ              | 8           | 0               | 123                 | 2                      | 43                       | 36                  | 95                   | 42          |
| อำนาจเจริญ            | 6           | 0               | 41                  | 0                      | 13                       | 9                   | 26                   | 21          |
| อุบลราชธานี           | 2           | 2               | 148                 | 2                      | 57                       | 31                  | 97                   | 43          |

ตารางที่ 15 จำนวนบุคลากรทางการแพทย์ของโรงพยาบาลชุมชน สำนักงานปลัดกระทรวงสาธารณสุข รายจังหวัด  
รายเขต และรายภาค ปีงบประมาณ 2566 (ต่อ)

| จังหวัด       | นักจิตวิทยา | นักวิชาการสถิติ | นักวิชาการสาธารณสุข | นักวิทยาศาสตร์การแพทย์ | เจ้าพนักงานทันตสาธารณสุข | เจ้าพนักงานเวชสถิติ | เจ้าพนักงานสาธารณสุข | แพทย์แผนไทย |
|---------------|-------------|-----------------|---------------------|------------------------|--------------------------|---------------------|----------------------|-------------|
| <b>ภาคใต้</b> | 76          | 1               | 918                 | 19                     | 417                      | 198                 | 505                  | 332         |
| <b>เขต11</b>  | 7           | 0               | 408                 | 3                      | 200                      | 107                 | 229                  | 167         |
| กระบี่        | 0           | 0               | 53                  | 0                      | 20                       | 16                  | 29                   | 21          |
| ชุมพร         | 0           | 0               | 53                  | 2                      | 34                       | 12                  | 41                   | 23          |
| นครศรีธรรมราช | 0           | 0               | 92                  | 1                      | 70                       | 28                  | 57                   | 46          |
| พังงา         | 0           | 0               | 31                  | 0                      | 17                       | 8                   | 10                   | 14          |
| ภูเก็ต        | 3           | 0               | 26                  | 0                      | 8                        | 6                   | 18                   | 8           |
| ระนอง         | 0           | 0               | 22                  | 0                      | 7                        | 2                   | 13                   | 8           |
| สุราษฎร์ธานี  | 4           | 0               | 131                 | 0                      | 44                       | 35                  | 61                   | 47          |
| <b>เขต12</b>  | <b>69</b>   | <b>1</b>        | <b>510</b>          | <b>16</b>              | <b>217</b>               | <b>91</b>           | <b>276</b>           | <b>165</b>  |
| ตรัง          | 5           | 0               | 56                  | 3                      | 44                       | 17                  | 44                   | 21          |
| นราธิวาส      | 17          | 0               | 97                  | 3                      | 18                       | 10                  | 49                   | 21          |
| ปัตตานี       | 19          | 0               | 77                  | 3                      | 41                       | 17                  | 40                   | 33          |
| พัทลุง        | 0           | 0               | 62                  | 2                      | 28                       | 16                  | 28                   | 23          |
| ยะลา          | 9           | 0               | 50                  | 2                      | 29                       | 7                   | 36                   | 16          |
| สงขลา         | 15          | 1               | 113                 | 1                      | 46                       | 16                  | 54                   | 37          |
| สตูล          | 4           | 0               | 55                  | 2                      | 11                       | 8                   | 25                   | 14          |

ตารางที่ 16 จำนวนบุคลากรทางการแพทย์ของโรงพยาบาลส่งเสริมสุขภาพตำบล (รพ.สต.) สำนักงานปลัดกระทรวง  
สาธารณสุข รายจังหวัด รายเขต และรายภาค ปีงบประมาณ 2566

| จังหวัด         | เจ้าพนักงาน<br>ทันตสาธารณสุข | เจ้าพนักงาน<br>สาธารณสุข | นักวิชาการ<br>สาธารณสุข | พยาบาลวิชาชีพ | แพทย์<br>แผนไทย |
|-----------------|------------------------------|--------------------------|-------------------------|---------------|-----------------|
| รวมทั้งประเทศ   | 1,965                        | 4,680                    | 11,487                  | 9,958         | 705             |
| ภาคกลาง         | 574                          | 1,348                    | 3,346                   | 2,574         | 219             |
| เขต4            | 217                          | 487                      | 1,207                   | 979           | 77              |
| นครนายก         | 12                           | 56                       | 71                      | 83            | 2               |
| นนทบุรี         | 17                           | 33                       | 135                     | 84            | 14              |
| ปทุมธานี        | 31                           | 42                       | 202                     | 89            | 24              |
| พระนครศรีอยุธยา | 48                           | 142                      | 274                     | 210           | 11              |
| ลพบุรี          | 49                           | 79                       | 197                     | 163           | 12              |
| สระบุรี         | 41                           | 46                       | 192                     | 198           | 7               |
| สิงห์บุรี       | 8                            | 27                       | 33                      | 68            | 4               |
| อ่างทอง         | 11                           | 62                       | 103                     | 84            | 3               |
| เขต5            | 161                          | 294                      | 920                     | 679           | 39              |
| กาญจนบุรี       | 22                           | 54                       | 105                     | 60            | 4               |
| นครปฐม          | 36                           | 55                       | 262                     | 157           | 13              |
| ประจวบคีรีขันธ์ | 17                           | 46                       | 93                      | 94            | 5               |
| เพชรบุรี        | 48                           | 66                       | 184                     | 166           | 2               |
| ราชบุรี         | 17                           | 29                       | 181                     | 98            | 8               |
| สมุทรสงคราม     | 13                           | 29                       | 47                      | 73            | 5               |
| สมุทรสาคร       | 8                            | 15                       | 48                      | 31            | 2               |
| เขต6            | 196                          | 567                      | 1,219                   | 916           | 103             |
| จันทบุรี        | 34                           | 73                       | 139                     | 149           | 11              |
| ฉะเชิงเทรา      | 47                           | 94                       | 225                     | 182           | 16              |
| ชลบุรี          | 30                           | 130                      | 315                     | 164           | 31              |
| ตราด            | 10                           | 40                       | 65                      | 113           | 3               |
| ระยอง           | 10                           | 45                       | 75                      | 55            | 3               |
| สมุทรปราการ     | 22                           | 71                       | 235                     | 129           | 23              |
| สระแก้ว         | 43                           | 114                      | 165                     | 124           | 16              |

หมายเหตุ: จังหวัดที่ไม่มีข้อมูล เนื่องจากได้ถ่ายโอนภารกิจโรงพยาบาลส่งเสริมสุขภาพตำบล (รพ.สต.) ทุกแห่งให้แก่องค์กรปกครองส่วนท้องถิ่นเรียบร้อยแล้ว



ตารางที่ 16 จำนวนบุคลากรทางการแพทย์ของโรงพยาบาลส่งเสริมสุขภาพตำบล (รพ.สต.) สำนักงานปลัดกระทรวง  
สาธารณสุข รายจังหวัด รายเขต และรายภาค ปีงบประมาณ 2566 (ต่อ)

| จังหวัด    | เจ้าพนักงาน<br>ทันตสาธารณสุข | เจ้าพนักงาน<br>สาธารณสุข | นักวิชาการ<br>สาธารณสุข | พยาบาลวิชาชีพ | แพทย์<br>แผนไทย |
|------------|------------------------------|--------------------------|-------------------------|---------------|-----------------|
| ภาคเหนือ   | 371                          | 1,073                    | 2,421                   | 2,126         | 126             |
| เขต1       | 166                          | 458                      | 1,060                   | 996           | 43              |
| เชียงราย   | 20                           | 36                       | 160                     | 130           | 14              |
| เชียงใหม่  | 64                           | 164                      | 323                     | 315           | 18              |
| น่าน       | 9                            | 35                       | 39                      | 50            | 0               |
| พะเยา      | 13                           | 22                       | 70                      | 83            | 1               |
| แพร่       | 21                           | 26                       | 83                      | 98            | 1               |
| แม่ฮ่องสอน | 15                           | 74                       | 88                      | 75            | 0               |
| ลำปาง      | 13                           | 59                       | 197                     | 130           | 3               |
| ลำพูน      | 11                           | 42                       | 100                     | 115           | 6               |
| เขต2       | 116                          | 401                      | 872                     | 753           | 42              |
| ตาก        | 19                           | 159                      | 157                     | 166           | 5               |
| พิษณุโลก   | 20                           | 104                      | 167                     | 171           | 7               |
| เพชรบูรณ์  | 40                           | 74                       | 232                     | 174           | 16              |
| สุโขทัย    | 26                           | 42                       | 190                     | 146           | 11              |
| อุตรดิตถ์  | 11                           | 22                       | 126                     | 96            | 3               |
| เขต3       | 89                           | 214                      | 489                     | 377           | 41              |
| กำแพงเพชร  | 16                           | 32                       | 73                      | 59            | 10              |
| ชัยนาท     | 23                           | 55                       | 102                     | 109           | 4               |
| นครสวรรค์  | 21                           | 49                       | 148                     | 121           | 15              |
| พิจิตร     | 13                           | 30                       | 84                      | 34            | 8               |
| อุทัยธานี  | 16                           | 48                       | 82                      | 54            | 4               |

หมายเหตุ: จังหวัดที่ไม่มีข้อมูล เนื่องจากได้ถ่ายโอนภารกิจโรงพยาบาลส่งเสริมสุขภาพตำบล (รพ.สต.) ทุกแห่งให้แก่องค์กรปกครองส่วนท้องถิ่นเรียบร้อยแล้ว

ตารางที่ 16 จำนวนบุคลากรทางการแพทย์ของโรงพยาบาลส่งเสริมสุขภาพตำบล (รพ.สต.) สำนักงานปลัดกระทรวง  
สาธารณสุข รายจังหวัด รายเขต และรายภาค ปีงบประมาณ 2566 (ต่อ)

| จังหวัด               | เจ้าพนักงาน<br>ทันตสาธารณสุข | เจ้าพนักงาน<br>สาธารณสุข | นักวิชาการ<br>สาธารณสุข | พยาบาลวิชาชีพ | แพทย์<br>แผนไทย |
|-----------------------|------------------------------|--------------------------|-------------------------|---------------|-----------------|
| ภาคตะวันออกเฉียงเหนือ | 700                          | 1,275                    | 3,437                   | 3,267         | 240             |
| เขต 7                 | 49                           | 146                      | 255                     | 319           | 16              |
| กาฬสินธุ์             | 39                           | 111                      | 196                     | 207           | 15              |
| มหาสารคาม             | 10                           | 35                       | 59                      | 112           | 1               |
| เขต 8                 | 205                          | 351                      | 1,127                   | 992           | 96              |
| นครพนม                | 39                           | 77                       | 223                     | 213           | 5               |
| บึงกาฬ                | 23                           | 37                       | 106                     | 92            | 4               |
| เลย                   | 27                           | 69                       | 170                     | 153           | 7               |
| สกลนคร                | 16                           | 22                       | 63                      | 63            | 23              |
| หนองคาย               | 27                           | 28                       | 128                     | 136           | 15              |
| อุดรธานี              | 73                           | 118                      | 437                     | 335           | 42              |
| เขต 9                 | 251                          | 518                      | 1,144                   | 1,275         | 84              |
| ชัยภูมิ               | 33                           | 59                       | 178                     | 169           | 5               |
| นครราชสีมา            | 68                           | 214                      | 285                     | 321           | 20              |
| บุรีรัมย์             | 87                           | 162                      | 388                     | 442           | 33              |
| สุรินทร์              | 63                           | 83                       | 293                     | 343           | 26              |
| เขต 10                | 195                          | 260                      | 911                     | 681           | 44              |
| ยโสธร                 | 21                           | 31                       | 140                     | 99            | 11              |
| ศรีสะเกษ              | 56                           | 74                       | 273                     | 194           | 13              |
| อำนาจเจริญ            | 3                            | 6                        | 11                      | 11            | 1               |
| อุบลราชธานี           | 115                          | 149                      | 487                     | 377           | 19              |

หมายเหตุ: จังหวัดที่ไม่มีข้อมูล เนื่องจากได้ถ่ายโอนภารกิจโรงพยาบาลส่งเสริมสุขภาพตำบล (รพ.สต.) ทุกแห่งให้แก่องค์กรปกครองส่วนท้องถิ่นเรียบร้อยแล้ว

ตารางที่ 16 จำนวนบุคลากรทางการแพทย์ของโรงพยาบาลส่งเสริมสุขภาพตำบล (รพ.สต.) สำนักงานปลัดกระทรวง  
สาธารณสุข รายจังหวัด รายเขต และรายภาค ปีงบประมาณ 2566 (ต่อ)

| จังหวัด       | เจ้าพนักงาน<br>ทันตสาธารณสุข | เจ้าพนักงาน<br>สาธารณสุข | นักวิชาการ<br>สาธารณสุข | พยาบาลวิชาชีพ | แพทย์<br>แผนไทย |
|---------------|------------------------------|--------------------------|-------------------------|---------------|-----------------|
| ภาคใต้        | 320                          | 984                      | 2,283                   | 1,991         | 120             |
| เขต11         | 137                          | 374                      | 836                     | 731           | 46              |
| กระบี่        | 16                           | 38                       | 99                      | 77            | 12              |
| ชุมพร         | 25                           | 58                       | 112                     | 101           | 4               |
| นครศรีธรรมราช | 36                           | 112                      | 330                     | 265           | 13              |
| พังงา         | 17                           | 53                       | 67                      | 103           | 3               |
| ภูเก็ต        | 3                            | 11                       | 20                      | 16            | 1               |
| ระนอง         | 12                           | 37                       | 59                      | 85            | 5               |
| สุราษฎร์ธานี  | 28                           | 65                       | 149                     | 84            | 8               |
| เขต12         | 183                          | 610                      | 1,447                   | 1,260         | 74              |
| ตรัง          | 38                           | 166                      | 206                     | 209           | 20              |
| นราธิวาส      | 25                           | 53                       | 257                     | 86            | 8               |
| ปัตตานี       | 10                           | 44                       | 228                     | 213           | 4               |
| พัทลุง        | 28                           | 98                       | 126                     | 139           | 9               |
| ยะลา          | 27                           | 56                       | 233                     | 193           | 4               |
| สงขลา         | 48                           | 164                      | 292                     | 297           | 26              |
| สตูล          | 7                            | 29                       | 105                     | 123           | 3               |

หมายเหตุ: จังหวัดที่ไม่มีข้อมูล เนื่องจากได้ถ่ายโอนภารกิจโรงพยาบาลส่งเสริมสุขภาพตำบล (รพ.สต.) ทุกแห่งให้แก่องค์กรปกครองส่วนท้องถิ่นเรียบร้อยแล้ว

ตารางที่ 17 อัตรากำลังของกระทรวงสาธารณสุข ปีงบประมาณ 2566 จำแนกตามหน่วยงาน

| หน่วยงาน                             | 1. ข้าราชการ   |              | 2. พนักงานราชการ |             | 3. พนักงานกระทรวง |              | 4. ลูกจ้างประจำ |             | 5. ลูกจ้างชั่วคราว |             | รวมทั้งหมด     |               |
|--------------------------------------|----------------|--------------|------------------|-------------|-------------------|--------------|-----------------|-------------|--------------------|-------------|----------------|---------------|
|                                      | จำนวน          | ร้อยละ       | จำนวน            | ร้อยละ      | จำนวน             | ร้อยละ       | จำนวน           | ร้อยละ      | จำนวน              | ร้อยละ      | จำนวน          | ร้อยละ        |
| สำนักงานปลัดกระทรวงสาธารณสุข         | 204,943        | 59.70        | 11,135           | 3.24        | 108,107           | 31.49        | 7,338           | 2.14        | 11,785             | 3.43        | 343,308        | 88.90         |
| กรมการแพทย์                          | 9,545          | 49.05        | 1,006            | 5.17        | 7,285             | 37.43        | 686             | 3.52        | 939                | 4.83        | 19,461         | 5.04          |
| กรมสุขภาพจิต                         | 3,400          | 48.53        | 1,107            | 15.80       | 2,016             | 28.78        | 432             | 6.17        | 51                 | 0.73        | 7,006          | 1.81          |
| กรมการแพทย์แผนไทยและการแพทย์ทางเลือก | 225            | 55.83        | 129              | 32.01       | 47                | 11.66        | 2               | 0.50        | 0                  | 0.00        | 403            | 0.10          |
| กรมควบคุมโรค                         | 3,304          | 56.74        | 856              | 14.70       | 786               | 13.50        | 819             | 14.06       | 58                 | 1.00        | 5,823          | 1.51          |
| กรมอนามัย                            | 2,011          | 61.71        | 400              | 12.27       | 496               | 15.22        | 352             | 10.80       | 0                  | 0.00        | 3,259          | 0.84          |
| กรมสนับสนุนบริการสุขภาพ              | 794            | 78.38        | 154              | 15.20       | 0                 | 0.00         | 65              | 6.42        | 0                  | 0.00        | 1,013          | 0.26          |
| กรมวิทยาศาสตร์การแพทย์               | 1,365          | 65.44        | 113              | 5.42        | 520               | 24.93        | 88              | 4.22        | 0                  | 0.00        | 2,086          | 0.54          |
| สำนักงานคณะกรรมการอาหารและยา         | 748            | 86.27        | 106              | 12.23       | 0                 | 0.00         | 13              | 1.50        | 0                  | 0.00        | 867            | 0.22          |
| สถาบันพระบรมราชชนก                   | 1,833          | 62.58        | 116              | 3.96        | 841               | 28.71        | 110             | 3.76        | 29                 | 0.99        | 2,929          | 0.76          |
| <b>รวม</b>                           | <b>228,168</b> | <b>59.09</b> | <b>15,122</b>    | <b>3.92</b> | <b>120,098</b>    | <b>31.10</b> | <b>9,905</b>    | <b>2.57</b> | <b>12,862</b>      | <b>3.33</b> | <b>386,155</b> | <b>100.00</b> |

ที่มา : กองบริหารทรัพยากรบุคคล สำนักงานปลัดกระทรวงสาธารณสุข

## บทที่ 3

### สรุปผลการดำเนินงานและข้อเสนอแนะ

#### สรุป และ อภิปรายผล

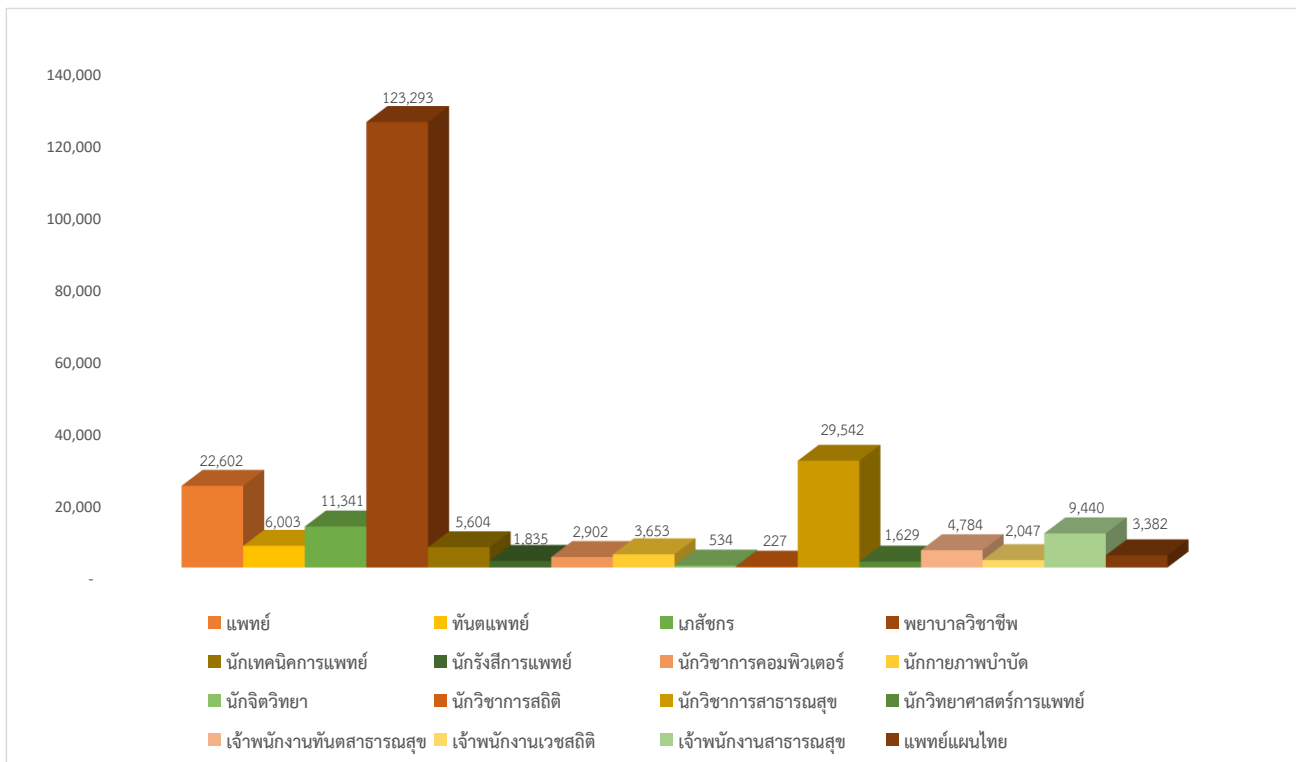
การจัดทำรายงานพัฒนาระบบฐานข้อมูลบุคลากรส่วนกลางและส่วนภูมิภาคครั้งนี้ มีความมุ่งหมายเพื่อพัฒนาระบบฐานข้อมูลบุคลากรส่วนกลางและส่วนภูมิภาค สังกัดกระทรวงสาธารณสุข เพื่อการวางแผนบริหารจัดการระบบสาธารณสุข และพัฒนาระบบฐานข้อมูลบุคลากร เพื่อนำเสนอผู้บริหาร นักวิชาการ ผู้สนใจซึ่งได้สรุปวิเคราะห์ข้อมูลจัดทำรายงานข้อมูลบุคลากร เพื่อให้ทราบสถานการณ์กำลังคนในระบบบริการทั้งหมด และใช้เป็นข้อมูลในการกำกับติดตามประเมินผล ผลิตพัฒนากำลังคนในระบบบริการ ประกอบด้วย ข้อมูลบุคลากรของ ข้าราชการ พนักงานราชการ พนักงานกระทรวงสาธารณสุข ลูกจ้างประจำ และลูกจ้างชั่วคราว ระยะเวลาในการดำเนินงานตั้งแต่ ตุลาคม 2566 – มีนาคม 2567 และมีวิธีการดำเนินงานดังนี้

1. ขอความร่วมมือจากกองบริหารทรัพยากรบุคคล สำนักงานปลัดกระทรวงสาธารณสุข ให้จัดส่งข้อมูลบุคลากร (โปรแกรม HROPS) โดยให้สำเนาไฟล์ฐานข้อมูลบุคลากรตามฟิลด์ที่กำหนดเป็น Excel file
2. ฐานข้อมูลบุคลากรสังกัดกระทรวงสาธารณสุข ประกอบด้วยข้อมูลข้าราชการ พนักงานราชการ พนักงานกระทรวงสาธารณสุข ลูกจ้างประจำ และลูกจ้างชั่วคราว ซึ่งมีหน่วยงานในสังกัดทั้งหมด 8,553 แห่ง ได้แก่ สำนักงานสาธารณสุขจังหวัด จำนวน 76 แห่ง สำนักงานสาธารณสุขอำเภอ จำนวน 876 แห่ง โรงพยาบาลศูนย์ จำนวน 35 แห่ง โรงพยาบาลทั่วไป จำนวน 92 แห่ง โรงพยาบาลชุมชนและโรงพยาบาลสมเด็จพระยุพราช จำนวน 775 แห่ง โรงพยาบาลส่งเสริมสุขภาพตำบล (รพ.สต.) จำนวน 6,437 แห่ง โรงพยาบาลรัฐ สังกัดกระทรวงสาธารณสุข (กรมต่างๆ) จำนวน 60 แห่ง สถานบริการสาธารณสุขชุมชน จำนวน 1 แห่ง ศูนย์วิชาการ จำนวน 173 แห่ง ศูนย์บริการสาธารณสุข จำนวน 25 แห่ง สถานีอนามัย จำนวน 1 แห่ง และโรงพยาบาล/ศูนย์บริการสาธารณสุข สาขา จำนวน 2 แห่ง
3. ตรวจสอบความถูกต้อง ความครบถ้วนของข้อมูล
4. ประมวลผล วิเคราะห์ข้อมูลเบื้องต้น และนำเสนอข้อมูล

#### ข้อเสนอแนะ

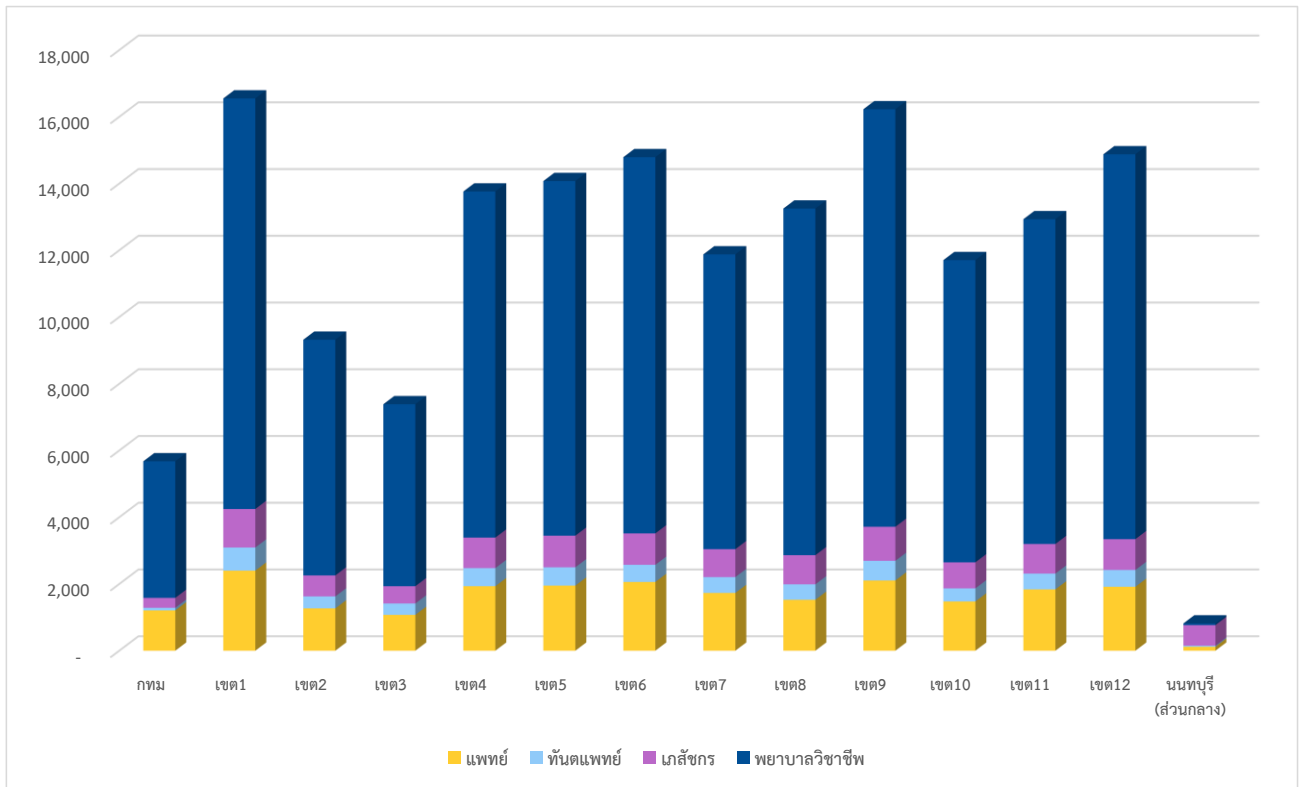
1. จัดประชุมระดมความคิดเห็นในการพิจารณาเหตุผลความจำเป็น ในการจัดเก็บข้อมูลบุคลากรสังกัดกระทรวงสาธารณสุขในระดับต่างๆ และการใช้ประโยชน์ข้อมูลร่วมกัน
2. มีการเชื่อมโยงฐานข้อมูลบุคลากรระหว่างหน่วยงาน API เพื่อให้ได้ข้อมูลที่เป็นปัจจุบันและถูกต้องแม่นยำมากขึ้น

ภาพที่ 1 แสดงจำนวนบุคลากรทางการแพทย์ของกระทรวงสาธารณสุข ประจำปีงบประมาณ 2566



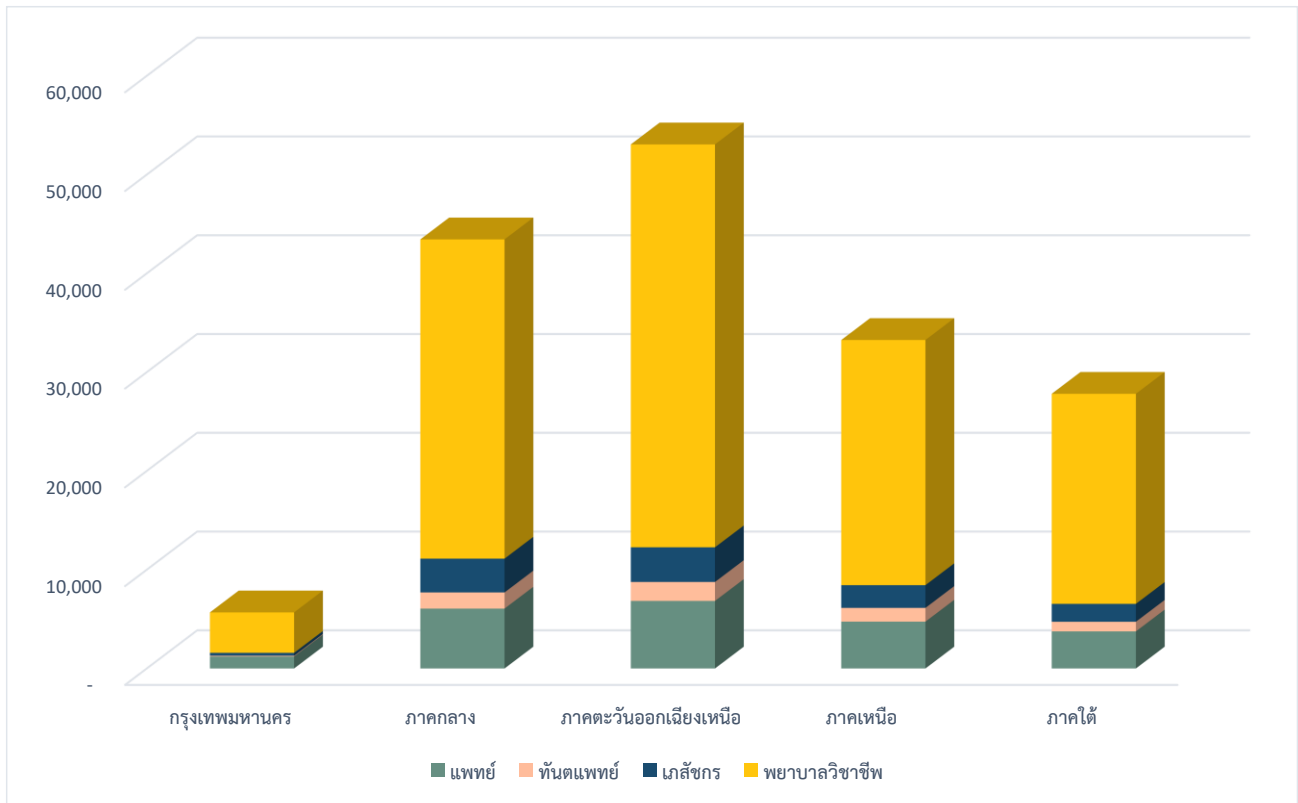
| ตำแหน่ง                  | จำนวน   |
|--------------------------|---------|
| แพทย์                    | 22,602  |
| ทันตแพทย์                | 6,003   |
| เภสัชกร                  | 11,341  |
| พยาบาลวิชาชีพ            | 123,293 |
| นักเทคนิคการแพทย์        | 5,604   |
| นักรังสีการแพทย์         | 1,835   |
| นักวิชาการคอมพิวเตอร์    | 2,902   |
| นักกายภาพบำบัด           | 3,653   |
| นักจิตวิทยา              | 534     |
| นักวิชาการสถิติ          | 227     |
| นักวิชาการสาธารณสุข      | 29,542  |
| นักวิทยาศาสตร์การแพทย์   | 1,629   |
| เจ้าพนักงานทันตสาธารณสุข | 4,784   |
| เจ้าพนักงานเวชสถิติ      | 2,047   |
| เจ้าพนักงานสาธารณสุข     | 9,440   |
| แพทย์แผนไทย              | 3,382   |

ภาพที่ 2 แสดงจำนวนบุคลากรทางการแพทย์ของกระทรวงสาธารณสุข รายเขต ปีงบประมาณ 2566



| ลำดับ | เขต                | แพทย์ | ทันตแพทย์ | เภสัชกร | พยาบาลวิชาชีพ |
|-------|--------------------|-------|-----------|---------|---------------|
| 1     | กทม.               | 1,208 | 78        | 297     | 4,093         |
| 2     | เขต 1              | 2,400 | 692       | 1,154   | 12,304        |
| 3     | เขต 2              | 1,268 | 359       | 629     | 7,063         |
| 4     | เขต 3              | 1,074 | 341       | 518     | 5,453         |
| 5     | เขต 4              | 1,933 | 542       | 914     | 10,372        |
| 6     | เขต 5              | 1,951 | 548       | 948     | 10,627        |
| 7     | เขต 6              | 2,060 | 514       | 942     | 11,274        |
| 8     | เขต 7              | 1,731 | 475       | 837     | 8,834         |
| 9     | เขต 8              | 1,526 | 463       | 874     | 10,387        |
| 10    | เขต 9              | 2,105 | 589       | 1,020   | 12,512        |
| 11    | เขต 10             | 1,475 | 393       | 780     | 9,057         |
| 12    | เขต 11             | 1,837 | 474       | 887     | 9,733         |
| 13    | เขต 12             | 1,916 | 503       | 924     | 11,534        |
| 14    | นนทบุรี (ส่วนกลาง) | 118   | 32        | 617     | 50            |

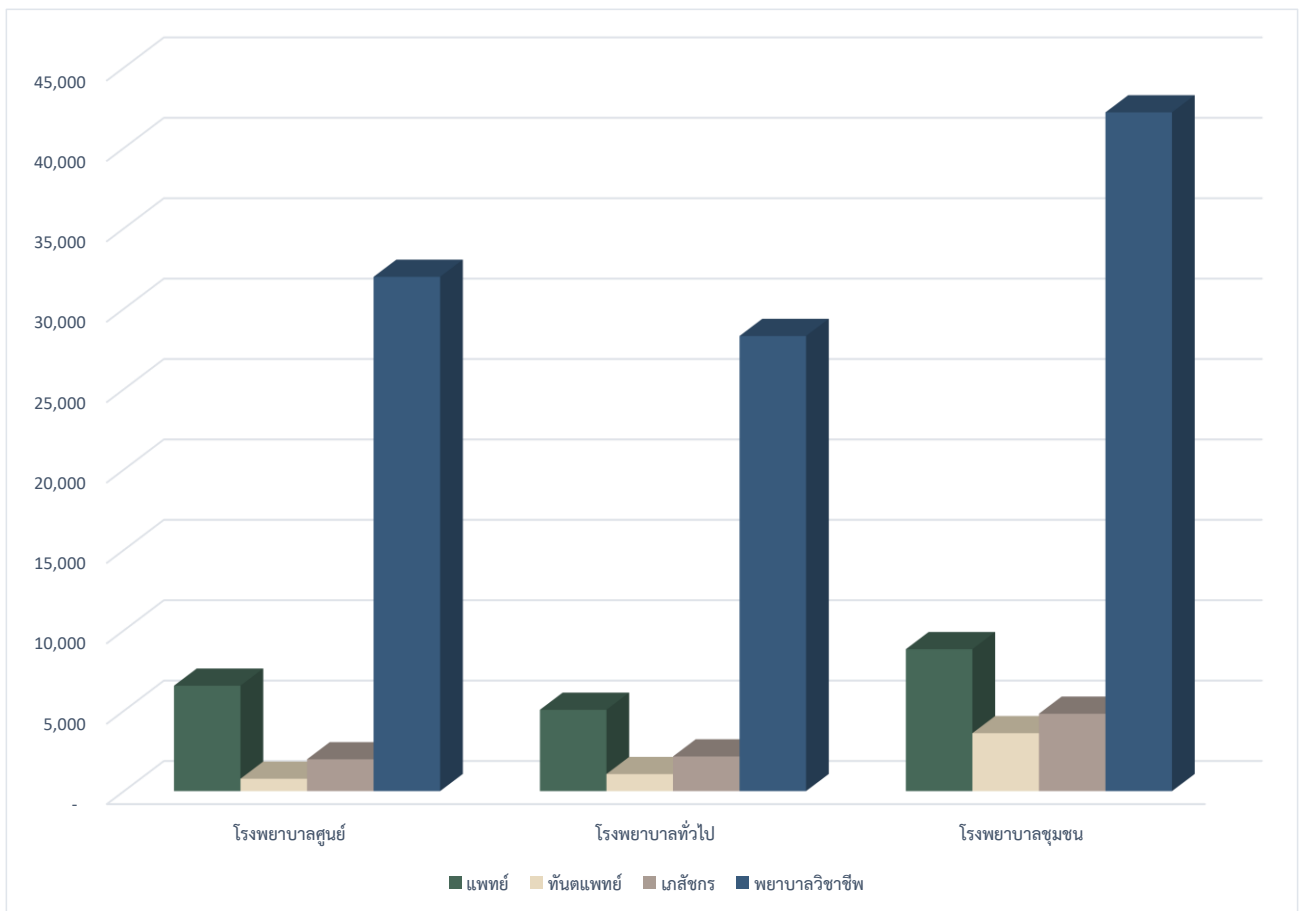
ภาพที่ 3 แสดงจำนวนบุคลากรทางการแพทย์ของกระทรวงสาธารณสุข รายภาค ปีงบประมาณ 2566



| ลำดับ | ภาค                   | แพทย์ | ทันตแพทย์ | เภสัชกร | พยาบาลวิชาชีพ |
|-------|-----------------------|-------|-----------|---------|---------------|
| 1     | กรุงเทพมหานคร         | 1,208 | 78        | 297     | 4,093         |
| 2     | ภาคกลาง               | 6,062 | 1,636     | 3,421   | 32,323        |
| 3     | ภาคตะวันออกเฉียงเหนือ | 6,837 | 1,920     | 3,511   | 40,790        |
| 4     | ภาคเหนือ              | 4,742 | 1,392     | 2,301   | 24,820        |
| 5     | ภาคใต้                | 3,753 | 977       | 1,811   | 21,267        |

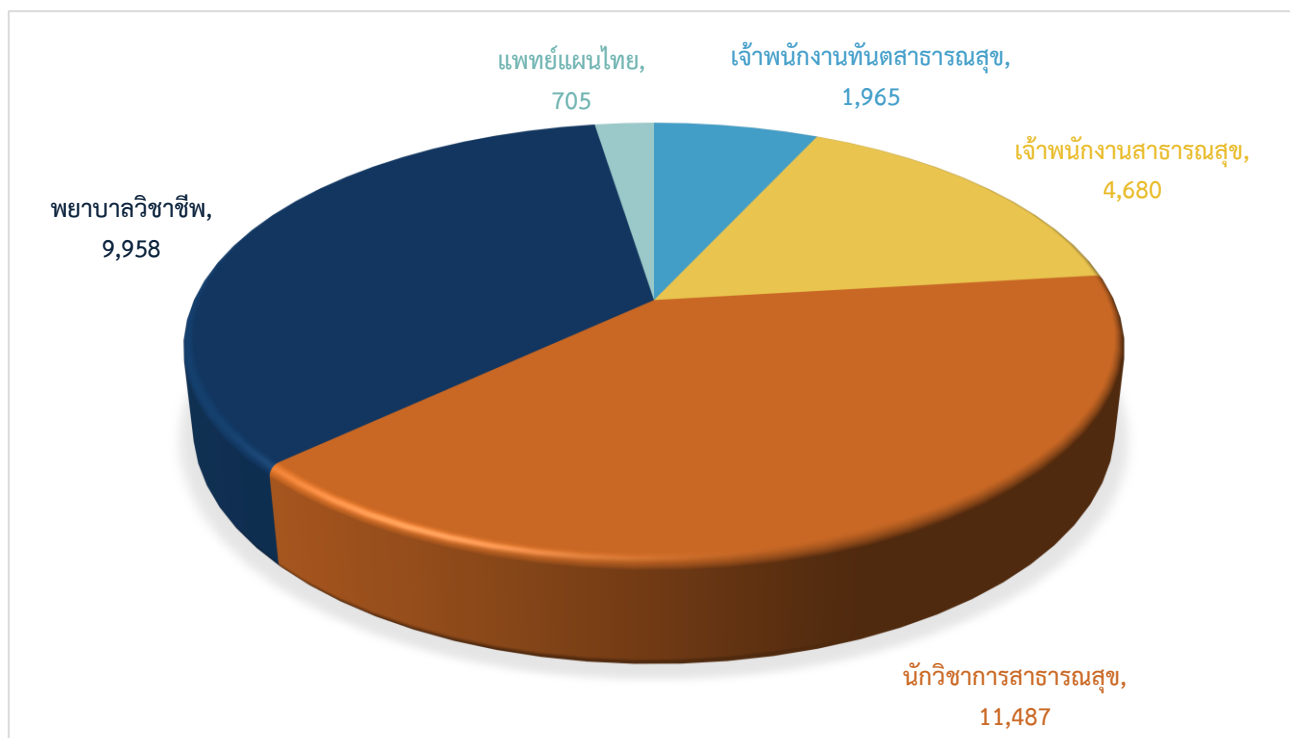


ภาพที่ 4 แสดงจำนวนบุคลากรทางการแพทย์ของโรงพยาบาลศูนย์ โรงพยาบาลทั่วไป และโรงพยาบาลชุมชน ปีงบประมาณ 2566



| ลำดับ | ประเภท          | แพทย์ | ทันตแพทย์ | เภสัชกร | พยาบาลวิชาชีพ |
|-------|-----------------|-------|-----------|---------|---------------|
| 1     | โรงพยาบาลศูนย์  | 6,554 | 770       | 1,978   | 31,982        |
| 2     | โรงพยาบาลทั่วไป | 5,056 | 1,060     | 2,155   | 28,303        |
| 3     | โรงพยาบาลชุมชน  | 8,825 | 3,601     | 4,812   | 42,210        |

ภาพที่ 5 แสดงจำนวนบุคลากรทางการแพทย์ของโรงพยาบาลส่งเสริมสุขภาพตำบล (รพ.สต.) สำนักงานปลัดกระทรวงสาธารณสุข ปีงบประมาณ 2566



| ลำดับ | ตำแหน่ง                  | จำนวน  |
|-------|--------------------------|--------|
| 1     | เจ้าพนักงานทันตสาธารณสุข | 1,965  |
| 2     | เจ้าพนักงานสาธารณสุข     | 4,680  |
| 3     | นักวิชาการสาธารณสุข      | 11,487 |
| 4     | พยาบาลวิชาชีพ            | 9,958  |
| 5     | แพทย์แผนไทย              | 705    |

คณะผู้จัดทำรายงานข้อมูลบุคลากรด้านสาธารณสุข  
กระทรวงสาธารณสุข ประจำปี 2566

ที่ปรึกษา

นายแพทย์นเรศฤทธิ์ ชัดระสีมา  
นายแพทย์พรพัฒน์ ภูนากลม

ผู้อำนวยการกองยุทธศาสตร์และแผนงาน  
รองผู้อำนวยการกองยุทธศาสตร์และแผนงาน

บรรณาธิการ

นางนพวรรณ มาดาร์ตัน  
นางสาวสุภาพรพรรณ ชุมมุง  
นางสาวศศิگانต์ พิมพ์า  
นางศรุดา เสนงพงษ์

นักวิชาการสถิติชำนาญการพิเศษ  
นักวิชาการสถิติชำนาญการ  
นักวิชาการสถิติปฏิบัติการ  
เจ้าพนักงานเวชสถิติชำนาญงาน



กองยุทธศาสตร์และแผนงาน  
สำนักงานปลัดกระทรวงสาธารณสุข  
กระทรวงสาธารณสุข  
โทร. 0 2590 1494  
<https://spd.moph.go.th/>